

COMUNICATO STAMPA DEL 15 MAGGIO 2015

Nel 2014 la raccolta premi complessiva realizzata dalle imprese di assicurazione italiane e dalle rappresentanze in Italia di imprese extra europee continua il trend di crescita avviato lo scorso anno dopo un biennio di flessioni, risultando pari a **143,3 miliardi di euro**, con una **crescita del 20,6%** rispetto al 2013.

E' quanto si rileva dalla circolare statistica sui "Premi lordi contabilizzati nel 2014 nei rami danni e vita dalle imprese di assicurazione italiane e dalle rappresentanze in Italia delle imprese di assicurazione estere" consultabile sul sito IVASS www.ivass.it.

In particolare, risulta **in crescita l'incidenza dei premi totali (vita e danni) sul Prodotto Interno Lordo (PIL) che dal 7,4% del 2013 raggiunge l'8,9% nel 2014.**

Il dato complessivo cela andamenti differenziati tra i due comparti: al forte aumento della raccolta premi **vita pari a 110,5 miliardi di euro (+29,8%** rispetto al 2013) si contrappone la diminuzione della raccolta premi **danni pari 32,8 miliardi di euro (-2,6%** rispetto allo scorso anno).

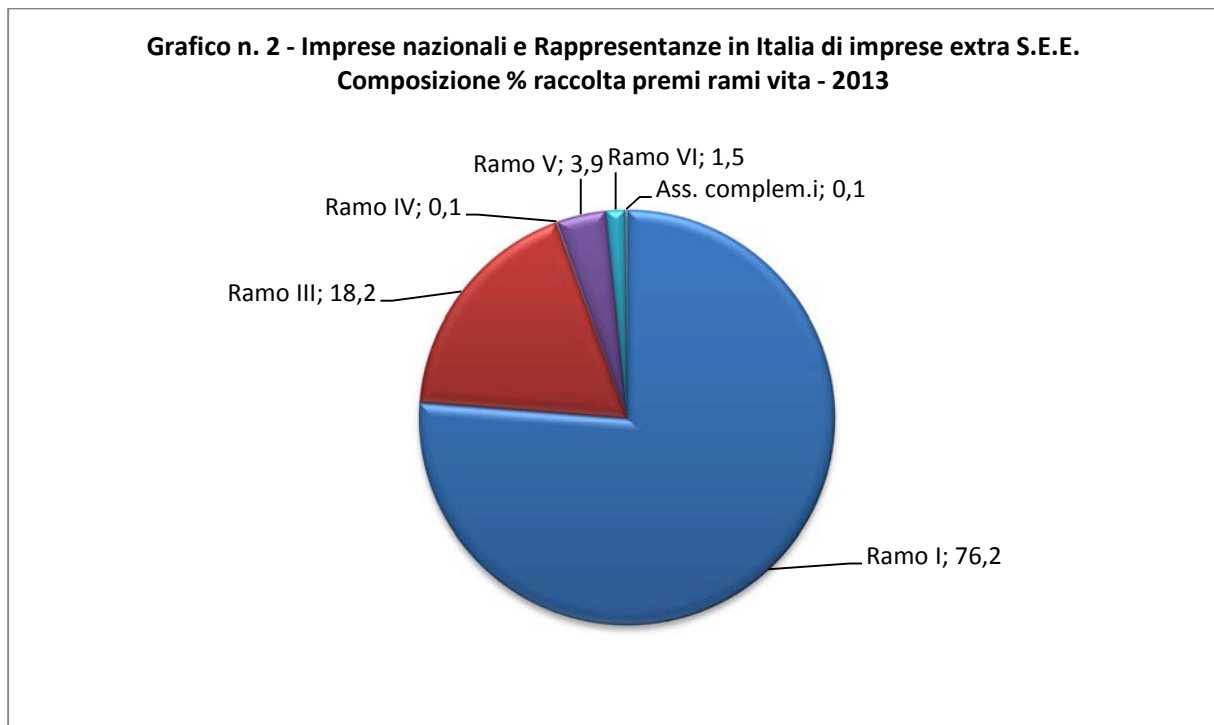
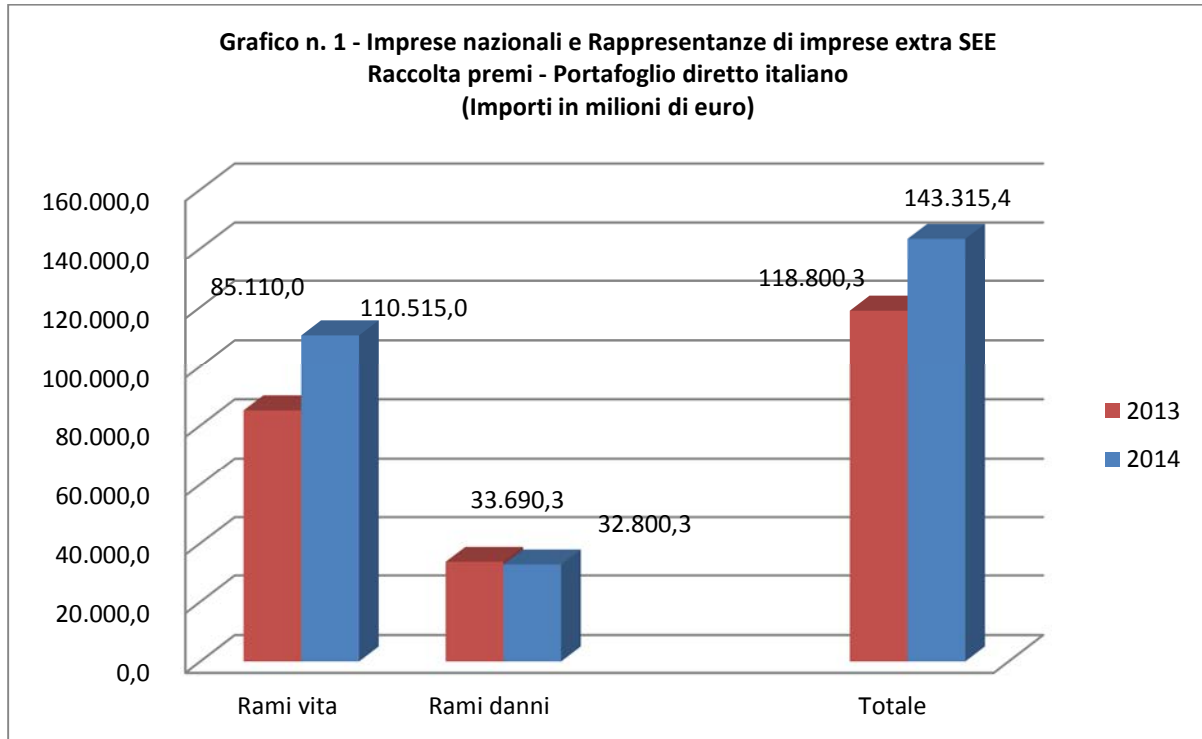
La crescita della raccolta premi vita interessa tutti i prodotti; in particolare, le polizze vita tradizionali contabilizzano oltre 82 miliardi di euro di premi (+27,1%) e quelle *Unit* e *Index-Linked* sfiorano i 22 miliardi di euro (+40,8%). L'incidenza della raccolta vita sul PIL passa dal 5,3% nel 2013 al 6,8% nel 2014.

La diminuzione della raccolta danni è riconducibile al ramo r.c. auto e veicoli marittimi (-6,5%); gli altri rami – che rappresentano poco più della metà dei premi danni totali - registrano una moderata crescita pari all'1,3%. **L'incidenza della raccolta danni sul PIL è del 2,0%**, in lieve riduzione dal 2,1% del 2013.

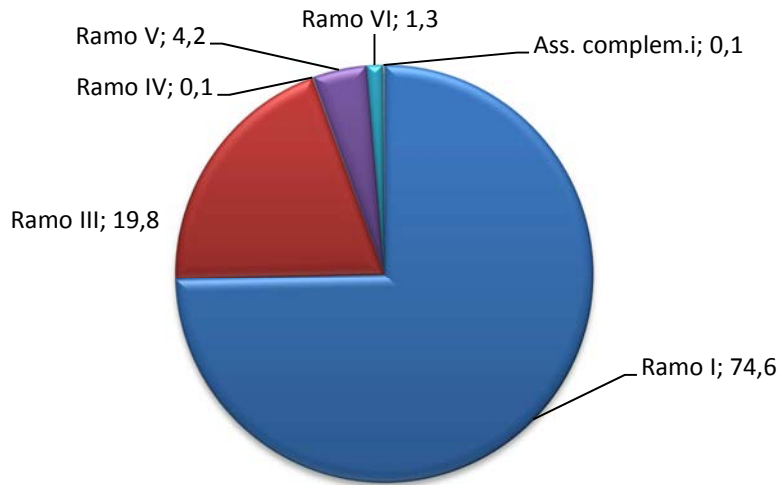
Le rappresentanze di imprese con sede legale in altro Stato S.E.E., operanti in Italia in regime di stabilimento, mostrano, a perimetro di imprese omogeneo, andamenti parzialmente difforni da quelli delle compagnie con sede in Italia, registrando un andamento positivo in entrambi i comparti, vita (+34,8%) e danni (+1,7%).

In particolare, tali imprese totalizzano una raccolta premi vita pari a circa 4,6 miliardi di euro, largamente concentrata nelle polizze *Linked* (3,6 miliardi, pari all'80% del portafoglio vita complessivo). Nei rami danni la raccolta ammonta a circa 4,7 miliardi di euro; nel ramo credito l'intera raccolta in Italia è quasi totalmente da ascrivere a tali imprese (90%). Risulta, invece, contenuta la quota di mercato del ramo r.c. auto e natanti, che supera di poco il 5%, della produzione complessiva delle stabili organizzazioni in Italia. Assenti completamente dal mercato dei fondi pensione che, pertanto, registra la presenza delle sole imprese di assicurazione nazionali.

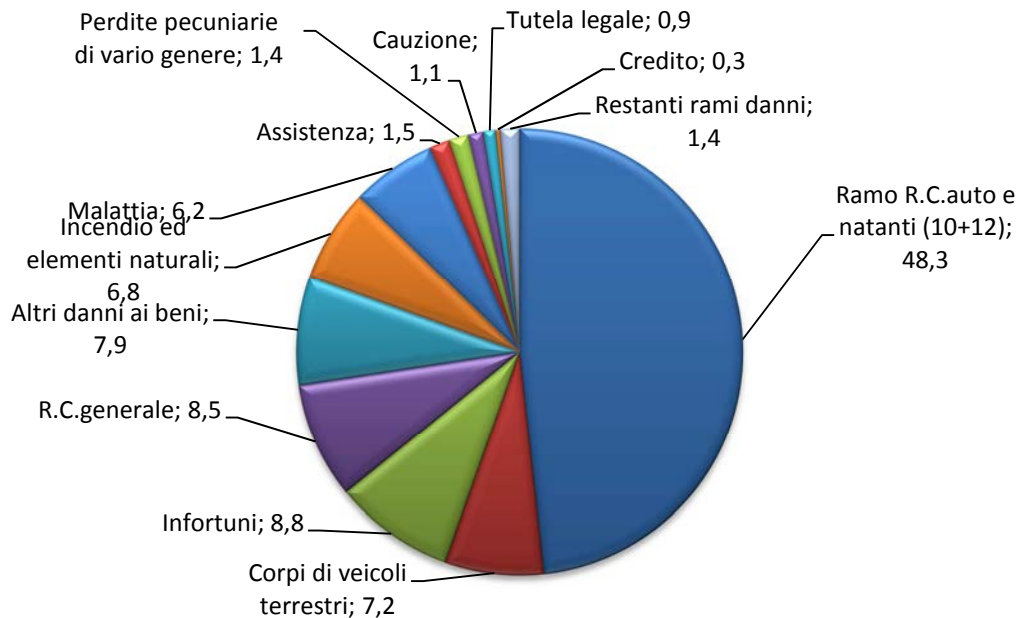
Grafici



**Grafico n. 3 - Imprese nazionali e Rappresentanze in Italia di imprese extra S.E.E.
 Composizione % raccolta premi rami vita - 2014**



**Grafico n. 4 - Imprese nazionali e Rappresentanze in Italia di Imprese extra S.E.E.
 Composizione % raccolta premi rami danni - 2013**



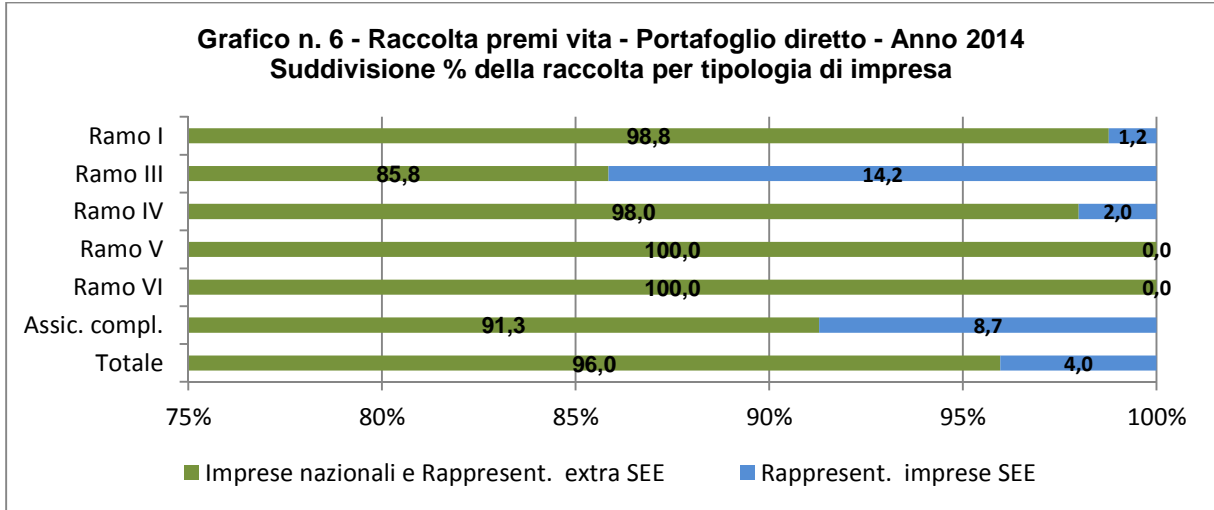
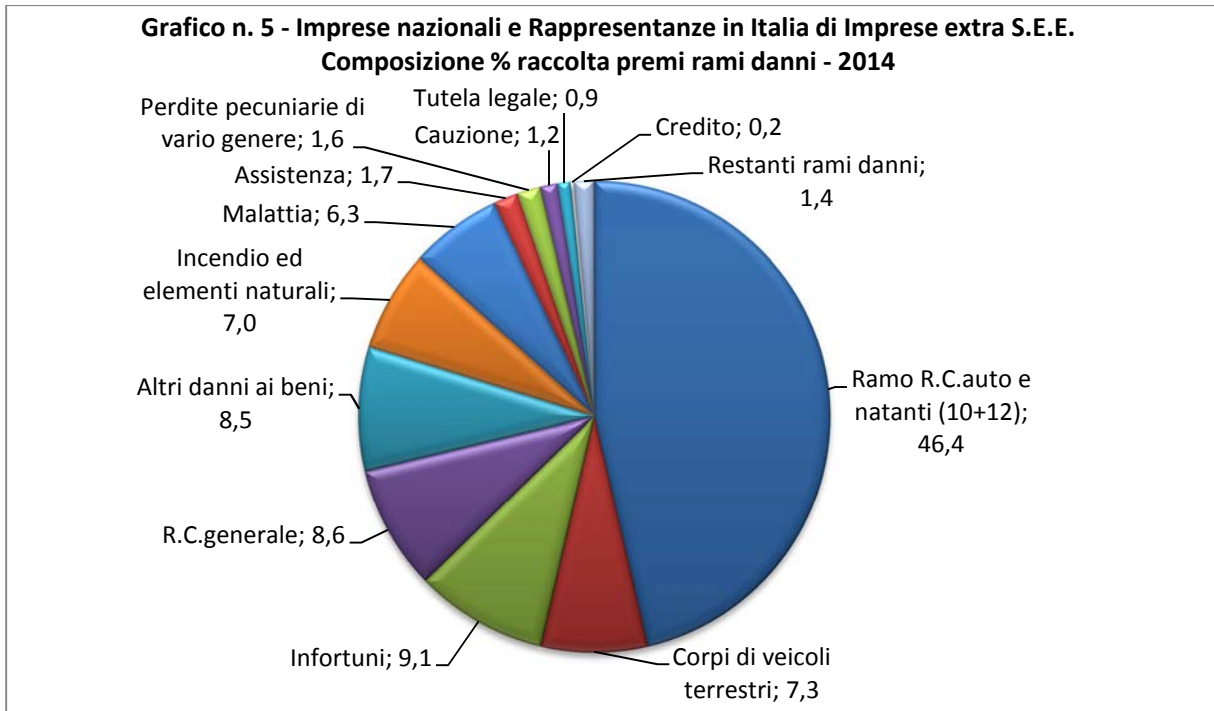


Grafico n. 7 - Raccolta premi danni- Portafoglio diretto - Anno 2014
Suddivisione % della raccolta per tipologia di impresa

