

COMUNICATO STAMPA DEL 13 AGOSTO 2015

Nel primo trimestre 2015 la raccolta premi complessiva realizzata dalle imprese di assicurazione italiane e dalle rappresentanze in Italia di imprese extra S.E.E. risulta pari a **39,8 miliardi di euro**, con un **incremento del 12,2%** rispetto all'analogo periodo del 2014.

E' quanto si rileva dalla statistica sui "Premi lordi contabilizzati a tutto il primo trimestre 2015 nei rami danni e vita dalle imprese di assicurazione italiane e dalle rappresentanze in Italia delle imprese di assicurazione estere" consultabile sul sito IVASS all'indirizzo www.ivass.it.

Come già segnalato nelle precedenti rilevazioni, il dato complessivo cela andamenti differenziati tra i comparti vita e danni: al forte aumento della raccolta premi **vita pari a 32 miliardi di euro (+16,3%** rispetto al primo trimestre 2014) si contrappone la diminuzione della raccolta premi **danni pari 7,8 miliardi di euro (-2%** rispetto al medesimo periodo dello scorso anno).

La crescita della raccolta premi vita interessa, in particolare, le polizze *Unit Linked* la cui raccolta raggiunge 8,2 miliardi di euro (+112,9%), mentre le polizze tradizionali pur continuando a registrare la raccolta più elevata, sfiorando i 22 miliardi di euro, accusano una lieve flessione (-1,8% rispetto al corrispondente trimestre del 2014).

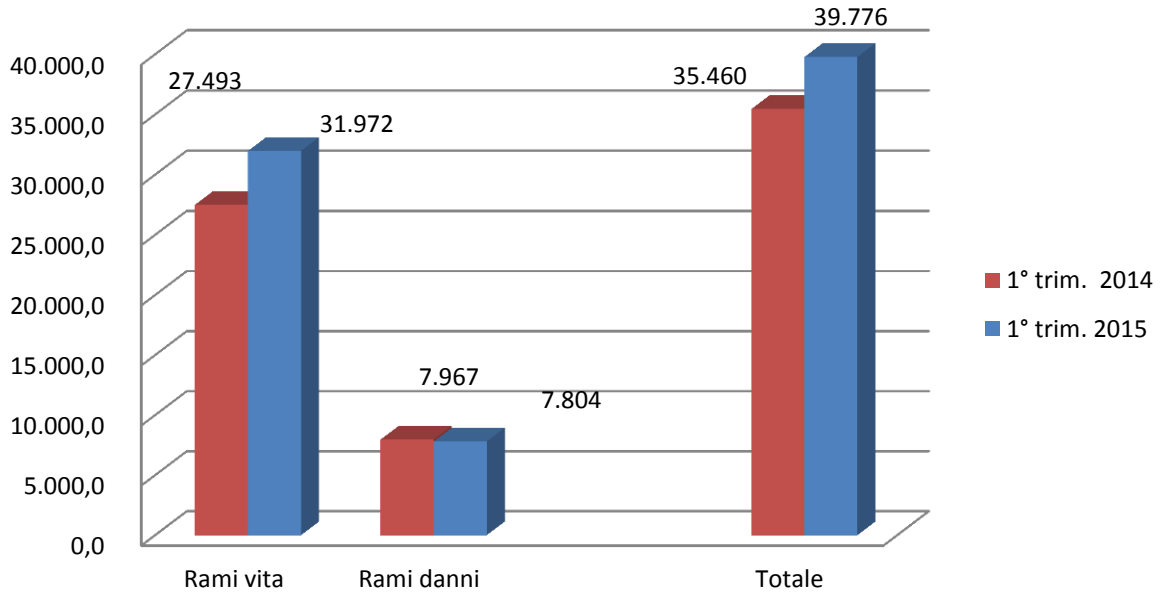
La diminuzione della raccolta danni è riconducibile al **ramo r.c. auto e veicoli marittimi (-6,3%)**, che vede continuare il proprio trend discendente avviato nel terzo trimestre 2012; gli altri rami – che rappresentano poco più della metà dei premi danni totali – registrano invece una moderata crescita pari a circa il 2%.

Le rappresentanze di imprese con sede legale in altro Stato S.E.E., operanti in Italia in regime di stabilimento, mostrano, a perimetro di imprese omogeneo, andamenti parzialmente difformi da quelli delle compagnie con sede in Italia, registrando un andamento positivo in entrambi i comparti, vita (+60,5%) e danni (+2,6%).

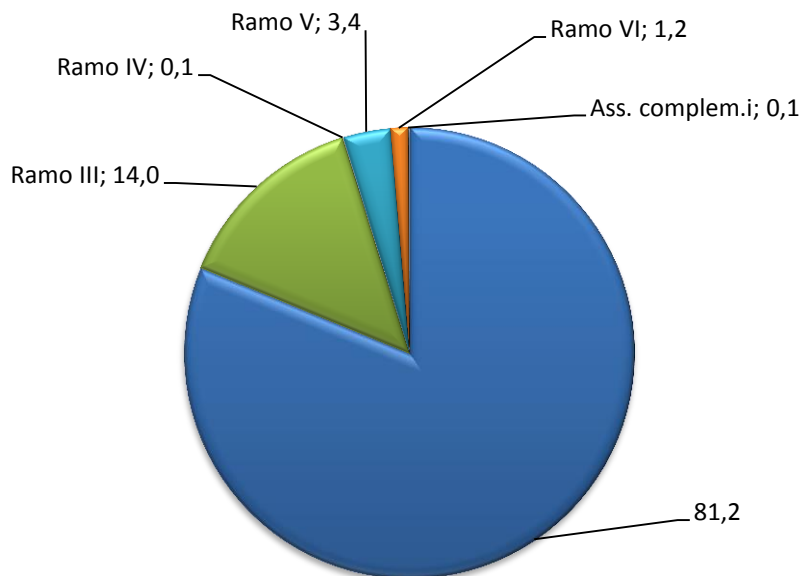
In particolare, tali imprese totalizzano una raccolta premi vita pari a circa 1,3 miliardi di euro, largamente concentrata nelle polizze *Unit Linked* (1 miliardo circa, pari all'83,1% del portafoglio vita complessivo). Anche nei rami danni la raccolta ammonta a circa 1,3 miliardi di euro; nel ramo credito l'intera raccolta in Italia è quasi totalmente da ascrivere a tali imprese (89%). Da segnalare anche la significativa presenza nel ramo r.c. generale (39% circa). Risulta, invece, contenuta la quota di mercato del ramo r.c. auto e natanti, che sfiora il 5% della produzione complessiva delle stabili organizzazioni in Italia. Assenti completamente dal mercato dei fondi pensione che, pertanto, registra la presenza delle sole imprese di assicurazione nazionali.



**Grafico n. 1 - Imprese nazionali e Rappresentanze di imprese extra SEE
Raccolta premi - Portafoglio diretto italiano
(Importi in milioni di euro)**

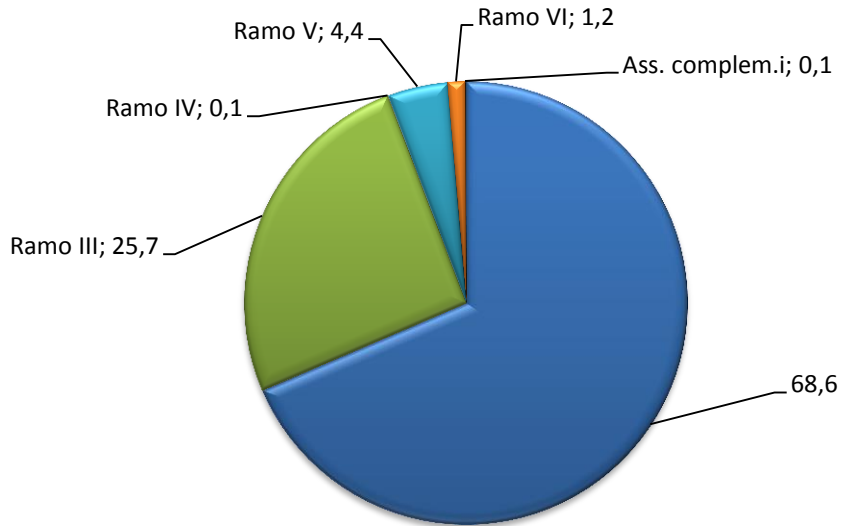


**Grafico n. 2 - Imprese nazionali e Rappresentanze
in Italia di imprese extra S.E.E.
Composizione % raccolta premi rami vita - Primo trimestre 2014**

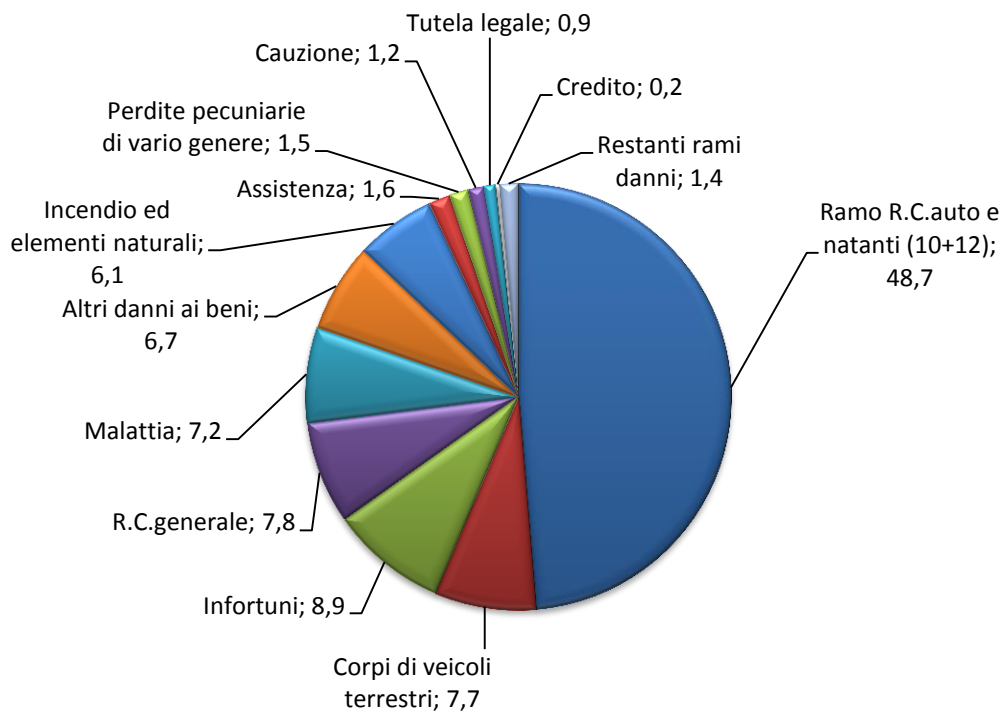




**Grafico n. 3 - Imprese nazionali e Rappresentanze
in Italia di imprese extra S.E.E.
Composizione % raccolta premi rami vita - Primo trimestre 2015**

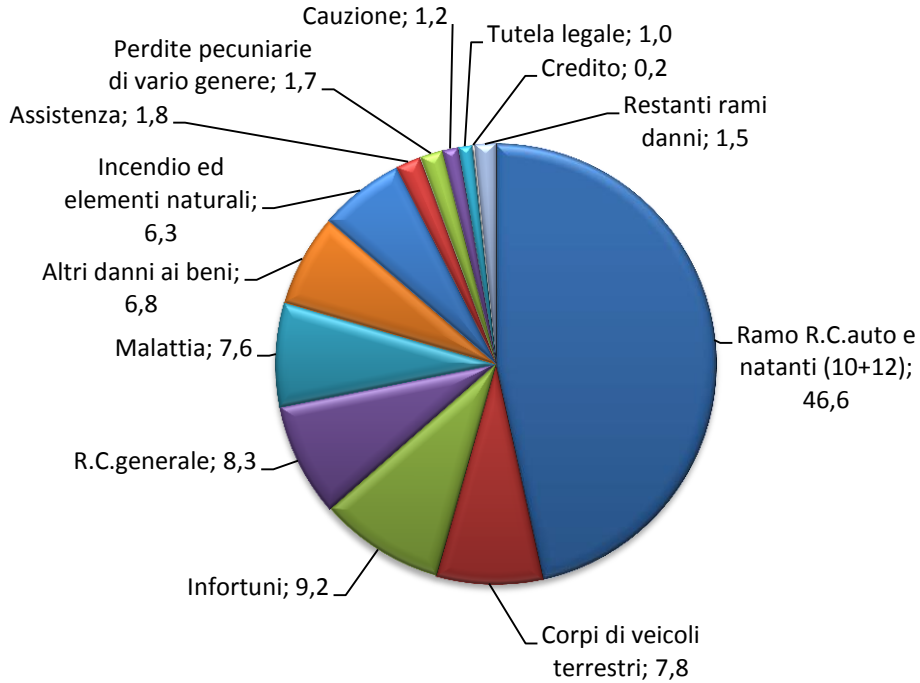


**Grafico n. 4 - Imprese nazionali e Rappresentanze
in Italia di Imprese extra S.E.E.
Composizione % raccolta premi rami danni - Primo trimestre 2014**





**Grafico n. 5 - Imprese nazionali e Rappresentanze
in Italia di Imprese extra S.E.E.
Composizione % raccolta premi rami danni - Primo trimestre 2015**



**Grafico n. 6 - Raccolta premi vita - Portafoglio diretto - Primo trim. 2015
Suddivisione % della raccolta per tipologia di impresa**

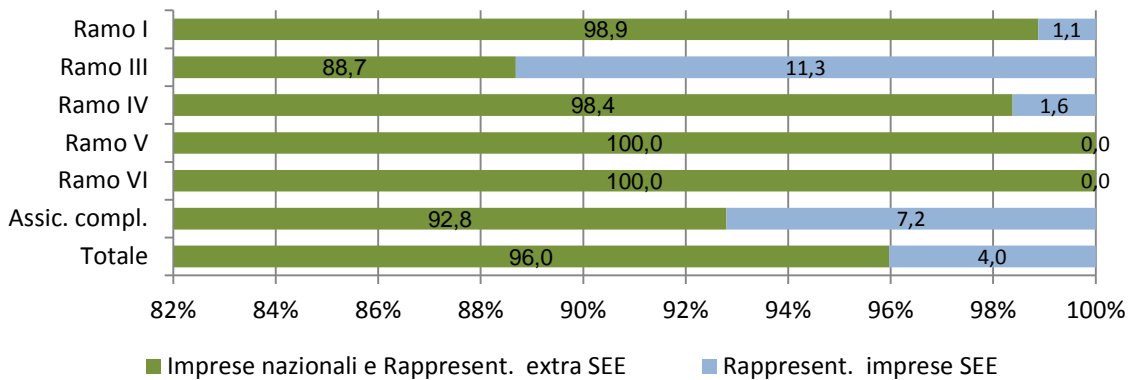




Grafico n. 7 - Raccolta premi danni- Portafoglio diretto - Prmo trim. 2015
Suddivisione % della raccolta per tipologia di impresa

