



**IVASS**  
ISTITUTO PER LA VIGILANZA  
SULLE ASSICURAZIONI



## Bollettino Statistico

Premi acquisiti dalle imprese italiane  
all'estero e dalle società estere  
controllate al 2015



Anno IV - n. 1, 11 gennaio 2017

***SERVIZIO STUDI E GESTIONE DATI - DIVISIONE STUDI E ANALISI STATISTICHE***

*Testo a cura di Leandro D'Aurizio.*



(decreto legge 6 luglio 2012 n. 95 convertito con legge 7 agosto 2012 n. 135)

---

Registrazione presso il Tribunale di Roma n. 56/2015 del 23 marzo 2015

Direzione e Redazione presso l'Istituto per la vigilanza sulle assicurazioni

Direttore responsabile

Roberto NOVELLI

Indirizzo

via del Quirinale 21 – 00187 ROMA

Telefono

+39 06 42133.1

Fax

+39 06 42133.775

Sito internet

*<http://www.ivass.it>*

Tutti i diritti riservati. È consentita la riproduzione a fini didattici  
e non commerciali, a condizione che venga citata la fonte

---

## Sommario

1. NOTA METODOLOGICA	5
<i>Il perimetro della rilevazione</i>	5
<i>Allegati “TAVOLE STATISTICHE”</i>	5
<i>Altre avvertenze</i>	5
2. I PRINCIPALI RISULTATI – ANNO 2015	6
3. ATTIVITÀ ALL'ESTERO DELLE IMPRESE VIGILATE E ATTIVITÀ DELLE CONTROLLATE ESTERE	8

## 1. NOTA METODOLOGICA

Le informazioni statistiche si basano sulle comunicazioni effettuate dalle imprese di assicurazione in riscontro alla circolare ISVAP n. 447/S e alla lettera al mercato del 17 giugno 2011.

### Il perimetro della rilevazione

La rilevazione ha carattere obbligatorio ed è a cadenza annuale. Essa si riferisce alla produzione complessiva del 2015, relativa al lavoro diretto e indiretto<sup>1</sup>, rami vita e danni, realizzata dalle imprese con sede legale in Italia vigilate dall'IVASS, attraverso le rappresentanze estere, le sedi nazionali operanti all'estero in regime di libertà di prestazione di servizi (L.p.s.) e le società controllate con sede legale all'estero. Quando di seguito ci si riferirà alle imprese vigilate, il riferimento all'IVASS sarà di norma omissivo.

A fini comparativi, la Sezione 2 considera anche la raccolta premi effettuata in Italia, realizzata dalle imprese vigilate e da quelle estere con sede legale in paesi S.E.E., tramite rappresentanze e L.p.s.<sup>2</sup>. Sempre a fini comparativi, la Sezione 3 include (tavole 5 e 8) la raccolta premi effettuata in Italia da parte delle sole imprese vigilate.

### Allegati “TAVOLE STATISTICHE”

Gli allegati “tavole statistiche”, pubblicati in formato Excel, riguardano:

“PREMI\_ESTERI\_2015.XLSB”, riferito alla produzione del 2015 con il dettaglio per singoli paesi.

### Altre avvertenze

Gli importi nei grafici e nelle tabelle sono espressi in milioni di euro.

---

<sup>1</sup> I premi del lavoro diretto sono quelli raccolti da una impresa assicurativa, al lordo di quelli ceduti in riassicurazione. I premi del lavoro indiretto indicano invece quelli raccolti tramite contratti di riassicurazione. Un'impresa assicurativa raccoglie premi in un paese della Unione Europea diverso da quello dove ha la sede legale sia in regime di Stabilimento (rappresentanze estere) sia in regime di libera prestazione dei servizi (L.p.s.), secondo che abbia o meno sedi stabili in quel paese.

<sup>2</sup> La S.E.E. (acronimo di Spazio Economico Europeo) comprende: Norvegia, Islanda, Liechtenstein e tutti i paesi dell'Unione Europea (U.E.). Questi dati sono forniti dalle Autorità di vigilanza assicurative degli altri Paesi U.E./S.E.E.

## 2. I PRINCIPALI RISULTATI – ANNO 2015

- Nel 2015 i premi raccolti nel mercato italiano, inclusa l'operatività delle imprese di proprietà estera in stabilimento o L.p.s., ammontano a 179 miliardi di euro, di cui 140 nel vita e 39 nel danni.
- La crescita rispetto al 2014 è del 3,1%, composta da un incremento del 4,9% del ramo vita e da una flessione del -2,9% del danni.
- Le imprese di proprietà estera raccolgono in Italia 71 miliardi di premi nel corso del 2015. La loro quota del mercato italiano resta stabile nel biennio 2014-2015, pari a poco meno del 40%, lievemente superiore nel danni rispetto al vita.
- Rispetto al 2014, la raccolta all'estero da parte delle imprese di proprietà italiana è in crescita del 4,8%. L'incremento è superiore nel ramo vita (+5,8% contro +2,9% del danni).
- Nel 2015, i premi raccolti all'estero dalle imprese di proprietà italiana ammontano a 45 miliardi di euro, con un grado di apertura verso l'estero (premi raccolti all'estero su totale) pari al 29,3%. Il lieve aumento rispetto all'anno precedente è dovuto alla componente danni (dove il grado di apertura ammonta a 41,8%, contro il precedente 39,2%).

Nella Tav. 1 le imprese assicurative sono ripartite tra “proprietà italiana” e “proprietà estera”, in base alla nazionalità del soggetto controllante.

Le “Imprese di proprietà italiana” comprendono:

1. le imprese vigilate IVASS, controllate da soggetti italiani,
2. le imprese con sede legale all'estero controllate da imprese vigilate IVASS sotto il controllo di soggetti italiani.

Le “Imprese di proprietà estera” comprendono:

1. le imprese vigilate IVASS, controllate da soggetti esteri,
2. le imprese con sede legale all'estero, controllate da imprese vigilate IVASS sotto il controllo di soggetti esteri,
3. le imprese con sede legale all'estero, controllate da soggetti esteri, che raccolgono premi in Italia in regime di stabilimento o in L.p.s.

**Tav. 1 – Premi del lavoro diretto in Italia e all'estero**  
(milioni di euro)

	Premi raccolti in Italia		Premi raccolti all'estero		Premi totali	
	2015	2014	2015	2014	2015	2014
<b>Rami vita</b>						
<b>Imprese di proprietà italiana</b>	86.382,7	82.012,7	29.387,0	27.780,9	115.769,6	109.793,6
<i>di cui: con sede legale all'estero</i>	6.956,2	6.569,1	29.138,5	27.599,2	36.094,7	34.168,3
<b>Imprese di proprietà estera</b>	53.759,8	51.599,9	2,9	0,6	53.762,7	51.600,5
<i>di cui: con sede legale in Italia</i>	35.425,5	34.971,5	2,9	0,6	35.428,4	34.972,1
<b>Totale</b>	<b>140.142,5</b>	<b>133.612,6</b>	<b>29.389,9</b>	<b>27.781,5</b>	<b>169.532,3</b>	<b>161.394,1</b>
<b>Rami danni</b>						
<b>Imprese di proprietà italiana</b>	21.380,4	23.082,0	15.326,0	14.894,9	36.706,4	37.976,9
<i>di cui: con sede legale all'estero</i>	0,0	0,0	14.679,6	14.132,1	14.679,6	14.132,1
<b>Imprese di proprietà estera</b>	17.359,7	16.808,3	7,3	6,5	17.367,0	16.814,8
<i>di cui: con sede legale in Italia</i>	10.621,7	9.718,3	7,3	6,5	10.629,0	9.724,8
<b>Totale</b>	<b>38.740,1</b>	<b>39.890,3</b>	<b>15.333,3</b>	<b>14.901,4</b>	<b>54.073,4</b>	<b>54.791,7</b>
<b>Rami vita e danni</b>						
<b>Imprese di proprietà italiana</b>	107.763,1	105.094,7	44.713,0	42.675,8	152.476,1	147.770,5
<i>di cui: con sede legale all'estero</i>	6.956,2	6.569,1	43.818,1	41.731,3	50.774,3	48.300,4
<b>Imprese di proprietà estera</b>	71.119,5	68.408,2	10,2	7,1	71.129,7	68.415,3
<i>di cui: con sede legale in Italia</i>	46.047,2	44.689,8	10,2	7,1	46.057,4	44.696,9
<b>Totale</b>	<b>178.882,6</b>	<b>173.502,9</b>	<b>44.723,2</b>	<b>42.682,9</b>	<b>223.605,8</b>	<b>216.185,8</b>

### 3. ATTIVITÀ ALL'ESTERO DELLE IMPRESE VIGILATE E ATTIVITÀ DELLE CONTROLLATE ESTERE

#### Le imprese vigilate operanti all'estero

Le imprese vigilate interessate dalla rilevazione nel 2015 sono 27. Il numero di imprese vigilate operanti nel 2015 all'estero esclusivamente tramite rappresentanze o in L.p.s. (tav. 2) è in lieve diminuzione rispetto al 2011 (18 contro 21). Questa diminuzione deriva esclusivamente da operazioni di fusione e incorporazione di imprese, in precedenza dotate di questo tipo di operatività. Resta invece stabile, pari a 9 unità, il numero di imprese vigilate con controllate estere.

**Tav. 2 – Imprese vigilate operanti all'estero (2011-2015)**

Anno	Solo tramite rappresentanze estere o in regime di libertà di prestazione di servizi (L.p.s.)	Anche tramite controllate estere	Totale
2011	21	9	30
2012	20	9	29
2013	19	9	28
2014	19	9	28
2015	18	9	27

#### I rami vita

La raccolta premi è effettuata quasi esclusivamente tramite controllate (tav. 3, fig. 1). Nel 2015 essa è complessivamente cresciuta rispetto all'anno precedente (+8,2%, tav. 4), per effetto sia dell'aumento della raccolta in Italia delle controllate estere (+13,5%) sia, in minor misura, di quello della raccolta all'estero (+5,6%). Nel 2015, i premi raccolti in Italia rappresentavano il 32,5% dell'attività estera. Questa componente ha avuto un forte incremento negli ultimi 5 anni (era pari al 18,5% nel 2011).

**Distribuzione per area geografica** – Poco più di quattro quinti della raccolta all'estero è effettuata nei paesi che adottano l'euro (fig. 2). Tale quota è lievemente cresciuta rispetto al 2011 e al contempo è diminuita quella relativa alla raccolta extra-europea.

**Attività estera e attività nazionale a confronto** – I premi raccolti dalle imprese vigilate e dalle controllate estere (sia in Italia sia all'estero) ammontano nel 2015 a 158,4 miliardi di euro (tav. 5), in crescita del 5,1% rispetto al 2014<sup>3</sup>. La sola componente dei premi raccolti all'estero rappresenta il 18,6% del totale, in flessione rispetto al 2011 (quando ammontava al 27,1%).

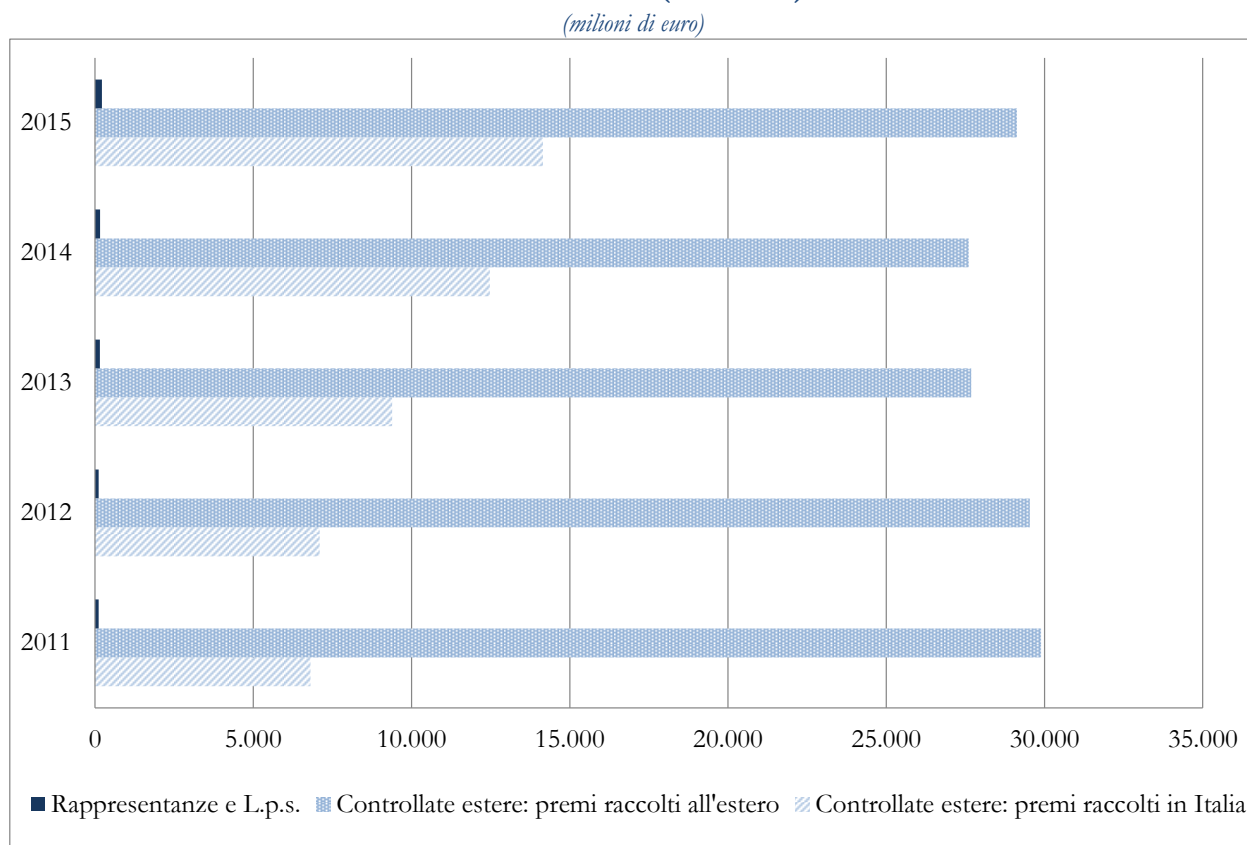
<sup>3</sup> Il totale di tavola 1 della parte vita è superiore, perché include la raccolta premi in Italia, in regime di stabilimento o in L.p.s., da parte delle imprese di proprietà estera con sede legale all'estero.



**Tav. 3 – Rami vita: lavoro diretto all'estero delle imprese vigilate e lavoro diretto delle controllate estere**  
**Ripartizione dei premi raccolti (2011-2015)**

Tipo di attività	(%)				
	2011	2012	2013	2014	2015
<i>Rappresentanze</i>	0,3	0,4	0,4	0,4	0,6
<i>L.p.s.</i>	0,0	0,0	0,0	0,0	0,0
Totale attività all'estero delle imprese vigilate	0,3	0,4	0,4	0,4	0,6
<i>Controllate estere: premi raccolti all'estero</i>	81,2	80,3	74,4	68,6	66,9
<i>Controllate estere: premi raccolti in Italia</i>	18,5	19,3	25,2	31,0	32,5
Totale attività delle controllate estere	99,7	99,6	99,6	99,6	99,4
<b>Totale</b>	<b>100,0</b>	<b>100,0</b>	<b>100,0</b>	<b>100,0</b>	<b>100,0</b>
<b>Totale (mln di euro)</b>	<b>36.816,3</b>	<b>36.787,1</b>	<b>37.267,7</b>	<b>40.251,0</b>	<b>43.547,1</b>

**Fig. 1 – Rami vita: lavoro diretto all'estero delle imprese vigilate e lavoro diretto delle controllate estere**  
**Premi raccolti (2011-2015)**



**Tav. 4 – Rami vita: lavoro diretto all'estero delle imprese vigilate e lavoro diretto delle controllate estere**

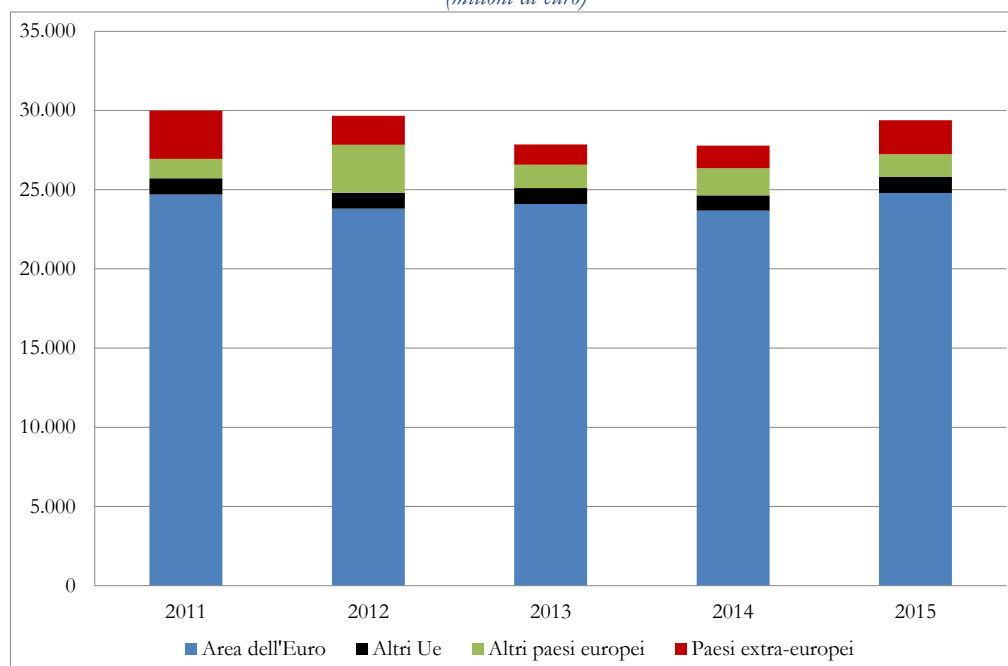
**Andamento dei premi raccolti (2011-2015)**

(variaz. % rispetto all'anno precedente)

Tipo di attività	2011	2012	2013	2014	2015
Rappresentanze	23,3	27,0	22,5	13,1	34,8
L.p.s.	-74,7	-7,9	29,1	9,7	101,0
Totale attività all'estero delle imprese vigilate	-0,5	24,8	22,8	13,0	37,9
Controllate estere: premi raccolti all'estero	-6,4	-1,1	-6,2	-0,4	5,6
Controllate estere: premi raccolti in Italia	6,6	4,2	32,2	32,5	13,5
Totale attività delle controllate estere	-4,2	-0,2	1,2	8,0	8,1
<b>Totale</b>	<b>-4,2</b>	<b>-0,1</b>	<b>1,3</b>	<b>8,0</b>	<b>8,2</b>

**Fig. 2 – Rami vita: lavoro diretto all'estero delle imprese vigilate e delle controllate estere**  
**Aree di acquisizione dei premi raccolti (2011-2015)**

(milioni di euro)



**Tav. 5 – Rami vita: lavoro diretto delle imprese vigilate e delle controllate estere**  
**Ripartizione dei premi raccolti (2011-2015)**

(%)

Tipo di attività	2011	2012	2013	2014	2015
Premi raccolti in Italia dalle imprese vigilate	66,7	65,4	69,5	73,3	72,5
Premi raccolti all'estero dalle controllate estere	27,0	27,8	22,7	18,3	18,4
Premi raccolti in Italia dalle controllate estere	6,2	6,7	7,7	8,3	8,9
Premi raccolti all'estero dall'Italia <sup>(a)</sup>	0,1	0,1	0,1	0,1	0,2
<b>Totale</b>	<b>100,0</b>	<b>100,0</b>	<b>100,0</b>	<b>100,0</b>	<b>100,0</b>
<b>Totale (mln di euro)</b>	<b>110.572,8</b>	<b>106.396,9</b>	<b>122.278,6</b>	<b>150.666,1</b>	<b>158.399,1</b>

(a) Da parte delle imprese vigilate, tramite rappresentanze o in L.p.s.

## I rami danni

La raccolta dei premi all'estero è effettuata prevalentemente dalle controllate estere (tav. 6, fig. 3). Al contrario dei rami vita, non si riscontra dai dati statistici una operatività in Italia da parte di controllate estere in regime di L.p.s.. Nel complesso, la raccolta è cresciuta del 2,9% tra 2015 e 2014 (tav. 7). La componente dei premi raccolti all'estero direttamente dalle imprese vigilate (in regime di stabilimento o in L.p.s.) rappresenta nel 2015 il 4,3% del totale, in crescita rispetto al 3,3% del 2011.

**Distribuzione per area geografica** – Circa il 70% dei premi sono raccolti nell'area dell'euro (fig. 4).

**Attività estera e attività nazionale a confronto** – Le imprese vigilate e le controllate estere hanno raccolto premi per 47,3 miliardi di euro nel 2015 (tav. 8), valore sostanzialmente analogo a quello del 2014, ma in flessione del 9% rispetto al 2011<sup>4</sup>. Il 67,6% della raccolta ha luogo entro i confini nazionali.

**Tav. 6 – Rami danni: lavoro diretto all'estero delle imprese vigilate e lavoro diretto delle controllate estere**

### Ripartizione dei premi raccolti (2011-2015)

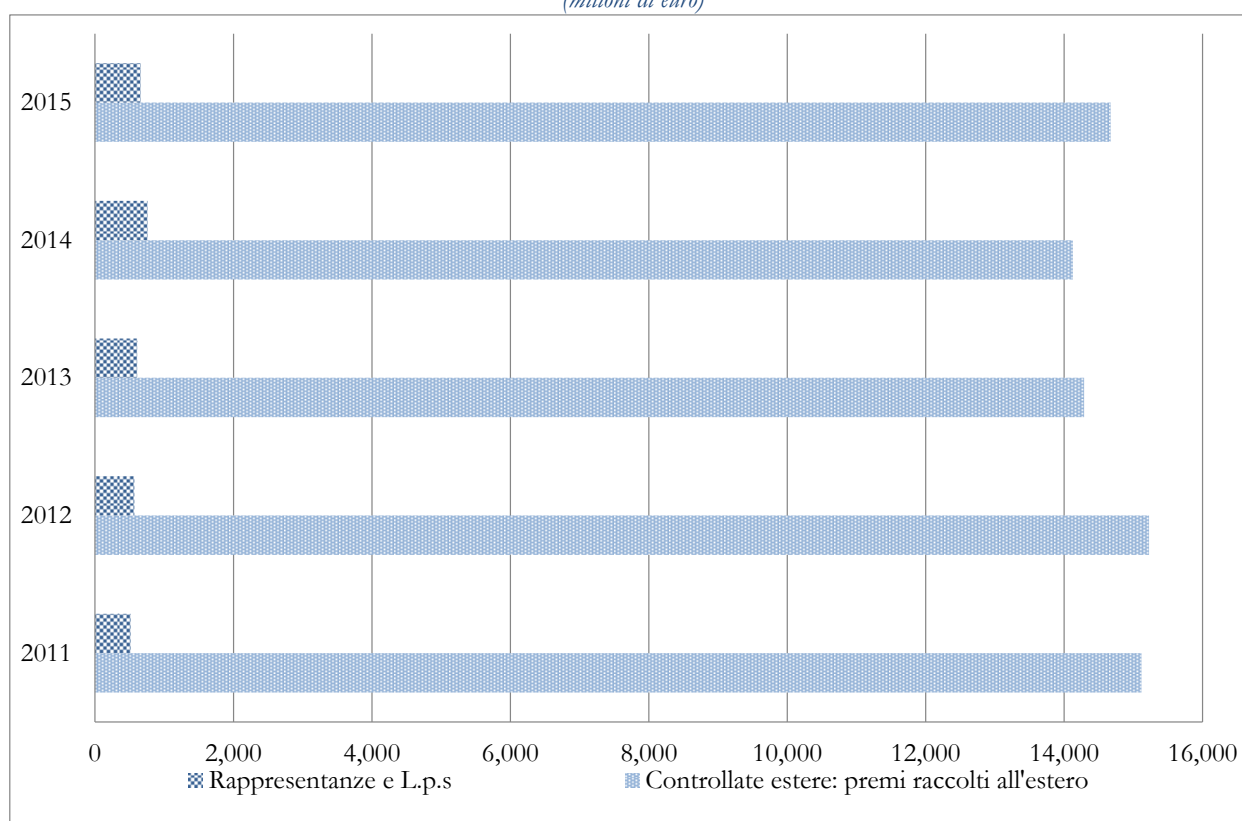
Tipo di attività	(%)				
	2011	2012	2013	2014	2015
<i>Rappresentanze</i>	2,1	2,1	2,6	2,9	2,2
<i>L.p.s.</i>	1,2	1,5	1,5	2,2	2,1
Totale attività all'estero delle imprese vigilate	3,3	3,6	4,1	5,2	4,3
<i>Controllate estere: premi raccolti all'estero</i>	96,7	96,4	95,9	94,8	95,7
<i>Controllate estere: premi raccolti in Italia</i>	0,0	0,0	0,0	0,0	0,0
Totale attività delle controllate estere	96,7	96,4	95,9	94,8	95,7
<b>Totale</b>	<b>100,0</b>	<b>100,0</b>	<b>100,0</b>	<b>100,0</b>	<b>100,0</b>
<b>Totale (mln di euro)</b>	<b>15.633,7</b>	<b>15.796,6</b>	<b>14.902,3</b>	<b>14.901,4</b>	<b>15.333,2</b>

<sup>4</sup> Analogamente al ramo vita, il totale di tavola 1 della parte danni è superiore, perché include la raccolta premi in Italia, in regime di stabilimento o in L.p.s., da parte delle imprese di proprietà estera con sede legale all'estero.

**Fig. 3.– Rami danni: lavoro diretto all'estero delle imprese vigilate e lavoro diretto delle controllate estere<sup>(a)</sup>**

**Premi raccolti (2011-2015)**

(milioni di euro)



(a) Valore dei premi raccolti in Italia dalle controllate estere non riportato perché trascurabile.

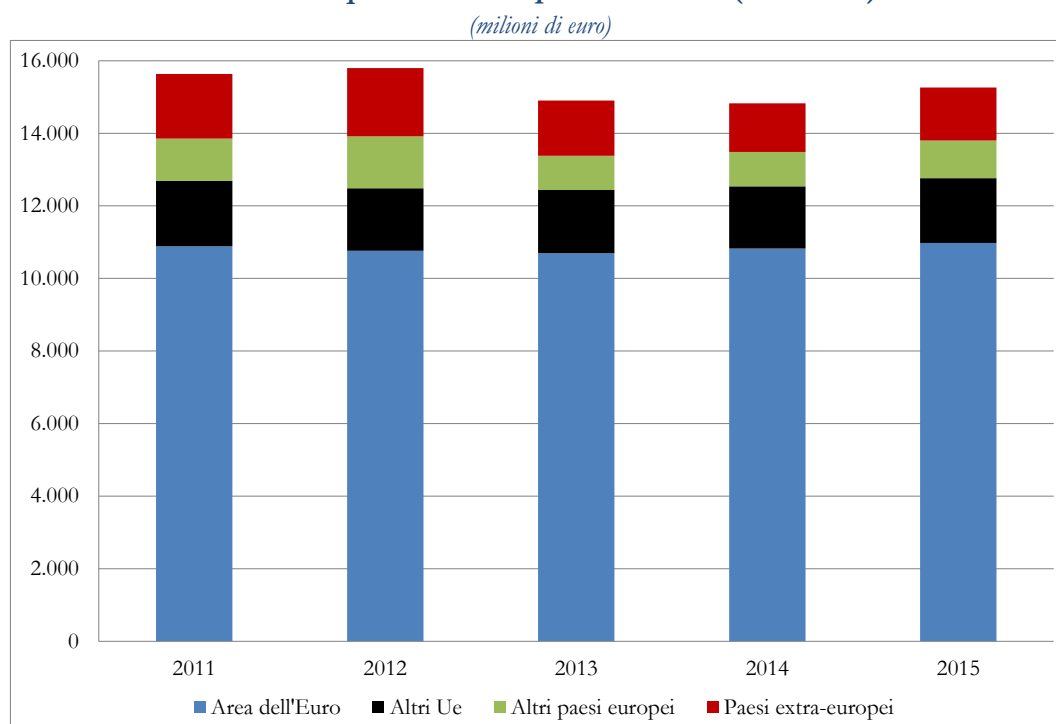
**Tav. 7 – Rami danni: lavoro diretto all'estero delle imprese vigilate e lavoro diretto delle controllate estere**

**Andamento dei premi raccolti (2011-2015)**

(variaz. % rispetto all'anno precedente)

Tipo di attività	2011	2012	2013	2014	2015
<i>Rappresentanze</i>	6,6	1,4	18,1	12,6	-23,2
<i>L.p.s.</i>	-3,0	32,8	-8,4	48,4	-4,2
Totale attività all'estero delle imprese vigilate	3,0	12,7	6,8	25,7	-15,0
<i>Controllate estere: premi raccolti all'estero</i>	3,6	0,6	-6,1	-1,1	3,9
<i>Controllate estere: premi raccolti in Italia</i>	---	---	---	---	---
Totale attività delle controllate estere	3,6	0,6	-6,1	-1,1	3,9
<b>Totale</b>	<b>3,6</b>	<b>1,0</b>	<b>-5,7</b>	<b>0,0</b>	<b>2,9</b>

**Fig. 4 – Rami danni: lavoro diretto all'estero delle imprese vigilate e delle controllate estere**  
**Aree di acquisizione dei premi raccolti (2011-2015)**



**Tav. 8 – Rami danni: lavoro diretto delle imprese vigilate e delle controllate estere**  
**Ripartizione dei premi raccolti (2011-2015)**

*(%)*

Tipo di attività	2011	2012	2013	2014	2015
Premi raccolti in Italia dalle imprese vigilate	69,9	69,2	69,3	68,8	67,6
Premi raccolti all'estero dalle controllate estere	29,1	29,7	29,4	29,6	31,0
Premi raccolti in Italia dalle controllate estere	0,0	0,0	0,0	0,0	0,0
Premi raccolti all'estero dall'Italia <sup>(a)</sup>	1,0	1,1	1,3	1,6	1,4
<b>Totale</b>	<b>100,0</b>	<b>100,0</b>	<b>100,0</b>	<b>100,0</b>	<b>100,0</b>
<b>Totale (mln di euro)</b>	<b>51.992,3</b>	<b>51.209,7</b>	<b>48.592,7</b>	<b>47.701,7</b>	<b>47.335,4</b>

(a) Da parte delle imprese vigilate, tramite rappresentanze o in L.p.s.

### Il lavoro indiretto

I premi raccolti nel 2015 per l'attività di riassicurazione dei rischi, da parte delle imprese vigilate all'estero e delle controllate estere, ammontano rispettivamente a 3,9 miliardi di euro per il ramo vita e 3,8 miliardi per il danni (tav. 9). Nel quinquennio 2011-2015, la raccolta indiretta nel vita è in calo, sia in valore, sia in quota sul complesso dell'attività estera (8,2% nel 2015, rispetto a 12,2% nel 2011). Nel danni, il lavoro indiretto rappresenta il 19,8% dell'attività estera totale, in lieve crescita rispetto al 2011.

**Tav. 9 – Lavoro indiretto all'estero delle imprese vigilate e lavoro indiretto delle controllate estere**

**Premi raccolti (2011-2015)**

(milioni di euro)

<b>Rami vita</b>					
<b>Tipo di attività</b>	2011	2012	2013	2014	2015
<i>Rappresentanze</i>	7,4	1,9	0,8	1,0	0,7
<i>L.p.s.</i>	1.207,8	1.321,5	1.225,6	1.065,8	1.151,6
Totale attività all'estero delle imprese vigilate	1.215,1	1.323,4	1.226,4	1.066,8	1.152,3
<i>Controllate estere: premi raccolti all'estero</i>	3.890,6	5.283,8	5.507,0	3.180,5	2.752,3
<i>Controllate estere: premi raccolti in Italia</i>	12,2	11,9	10,1	1,7	0,0
Totale attività delle controllate estere	3.902,8	5.295,6	5.517,1	3.182,2	2.752,3
<b>Totale</b>	<b>5.117,9</b>	<b>6.619,1</b>	<b>6.743,5</b>	<b>4.249,0</b>	<b>3.904,6</b>
<b>% su totale lavoro diretto<sup>(a)</sup> e indiretto</b>	<b>12,2</b>	<b>15,2</b>	<b>15,3</b>	<b>9,5</b>	<b>8,2</b>
<b>Rami danni</b>					
<b>Tipo di attività</b>	2011	2012	2013	2014	2015
<i>Rappresentanze</i>	308,3	326,3	291,3	290,0	302,0
<i>L.p.s.</i>	274,9	415,3	641,7	638,8	659,0
Totale attività all'estero delle imprese vigilate	583,2	741,6	933,0	928,8	960,9
<i>Controllate estere: premi raccolti all'estero</i>	2.710,9	2.661,7	2.681,5	2.625,7	2.806,3
<i>Controllate estere: premi raccolti in Italia</i>	145,8	132,4	77,6	52,3	16,1
Totale attività delle controllate estere	2.856,7	2.794,1	2.759,2	2.678,1	2.822,5
<b>Totale</b>	<b>3.439,9</b>	<b>3.535,6</b>	<b>3.692,1</b>	<b>3.606,9</b>	<b>3.783,4</b>
<b>% su totale lavoro diretto<sup>(b)</sup> e indiretto</b>	<b>18,0</b>	<b>18,3</b>	<b>19,9</b>	<b>19,5</b>	<b>19,8</b>

(a) Vedi tavola 3 – (b) Vedi tavola 6.

## BOLLETTINO STATISTICO IVASS

- Anno IV n. 1 **Premi acquisiti dalle imprese italiane all'estero e dalle società estere controllate 2015** (gennaio 2017)
- Anno III n. 5 **Premi lordi contabilizzati e nuova produzione vita al secondo trimestre 2016** (dicembre 2016)
- Anno III n. 4 **IPER: L'andamento dei prezzi effettivi per la garanzia r.c. auto nel primo e secondo trimestre 2016** (ottobre 2016)
- Anno III n. 3 **Premi lordi contabilizzati e nuova produzione vita al primo trimestre 2016** (settembre 2016)
- Anno III n. 2 **IPER: L'andamento dei prezzi effettivi per la garanzia r.c. auto nel quarto trimestre 2015** (marzo 2016)
- Anno III n. 1 **IPER: L'andamento dei prezzi effettivi per la garanzia r.c. auto nel terzo trimestre 2015** (gennaio 2016)
- Anno II n. 3 **IPER: L'andamento dei prezzi effettivi per la garanzia r.c. auto nel primo e secondo trimestre 2015** (settembre 2015)
- Anno II n. 2 **IPER: L'andamento dei prezzi effettivi per la garanzia r.c. auto nel quarto trimestre 2014** (aprile 2015)
- Anno II n. 1 **IPER: L'andamento dei prezzi effettivi per la garanzia r.c. auto nel terzo trimestre 2014** (febbraio 2015)
- Anno I n. 1 **IPER: L'andamento dei prezzi effettivi per la garanzia r.c. auto nel secondo trimestre 2014** (dicembre 2014)