

# Bollettino Statistico

Premi lordi contabilizzati (vita e danni) e  
nuova produzione vita nel primo semestre  
2022



Anno IX - n.15, dicembre 2022

SERVIZIO STUDI E GESTIONE DATI - DIVISIONE STUDI E ANALISI STATISTICHE

*Il testo e le analisi statistiche sono stati curati da Alfonso Romani*



(decreto legge 6 luglio 2012 n. 95 convertito con legge 7 agosto 2012 n. 135)

---

Registrazione presso il Tribunale di Roma n. 56/2015 del 23 marzo 2015

Direzione e Redazione presso l'Istituto per la vigilanza sulle assicurazioni

Direttore responsabile

Roberto NOVELLI

Indirizzo

via del Quirinale 21 - 00187 ROMA

Telefono

+39 06 42133.1

Fax

+39 06 42133.775

Sito internet

*<http://www.ivass.it>*

Tutti i diritti riservati. È consentita la riproduzione a fini didattici e non commerciali, a condizione che venga citata la fonte

ISSN 2421-3004 (online)

---

## Sommario

1. SINTESI.....	5
2. RACCOLTA PREMI.....	6
<i>Premi per ramo</i> .....	7
3. DISTRIBUZIONE.....	10
4. NOTA METODOLOGICA .....	12
<i>Perimetro della rilevazione</i> .....	12
5. ALLEGATI “TAVOLE STATISTICHE” .....	14

## 1. SINTESI

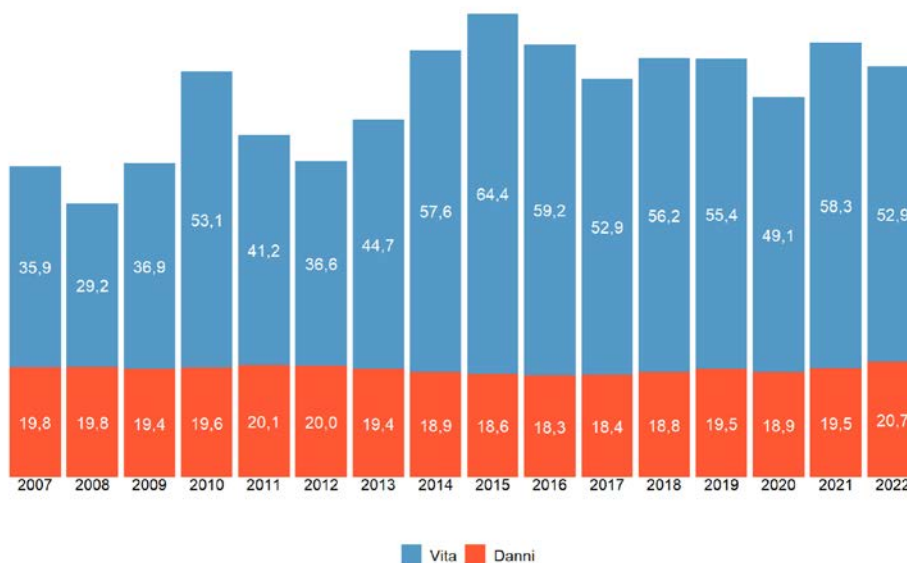
- La **raccolta complessiva vita e danni** nel primo semestre 2022 è pari a **73,6 miliardi** di euro, in calo del -5,4% rispetto al 2021.
- La raccolta del **settore vita**, pari a **52,9 miliardi**, registra un calo del -9,2% su base annua:
  - la nuova produzione è pari a 36,2 miliardi, in calo del -14,0%;
  - la produzione assicurativa vita con finalità previdenziali è pari a 3,2 miliardi (+4,6%);
  - la contrazione della raccolta ha riguardato tutti i principali canali: in particolare la raccolta degli Sportelli bancari e postali diminuisce di 2,3 miliardi (-7,3%); quella intermediata dai Consulenti finanziari diminuisce di 2,1 miliardi (-19,9%); le Agenzie con mandato riducono la raccolta di 1,1 miliardi (-13,3%); crescono lievemente i premi delle Agenzie in economia e gerenze e dei Broker.
- La raccolta del **settore danni** si attesta a **20,7 miliardi**, in aumento del +5,9% rispetto al 2021:
  - tutti i rami principali non-auto sono in crescita mentre il comparto auto prosegue la sua contrazione dovuta in particolare al ramo r.c. auto (-2,0% rispetto al primo semestre 2021);
  - le Agenzie con mandato continuano a prevalere nella distribuzione del settore danni, con una quota del 68,7% (85,5% nelle polizze r.c. auto); si registra un incremento di raccolta in tutti i canali distributivi ad eccezione delle Altre forme di vendita diretta (telefono e Internet).

## 2. RACCOLTA PREMI

La **raccolta complessiva premi vita e danni** nel primo semestre 2022 ammonta a 73,6 miliardi di euro, in calo del -5,4% rispetto al 2021.

**Fig. 1 - Premi lordi contabilizzati nel primo semestre dal 2007 al 2022**

*(miliardi di euro)*



**Fig. 2 - Numero di imprese e concentrazione – primo semestre 2007-2022**



## Premi per ramo

La raccolta del **settore vita** nel primo semestre 2022, pari a 52,9 miliardi di euro, è in calo del -9,2% rispetto al 2021.

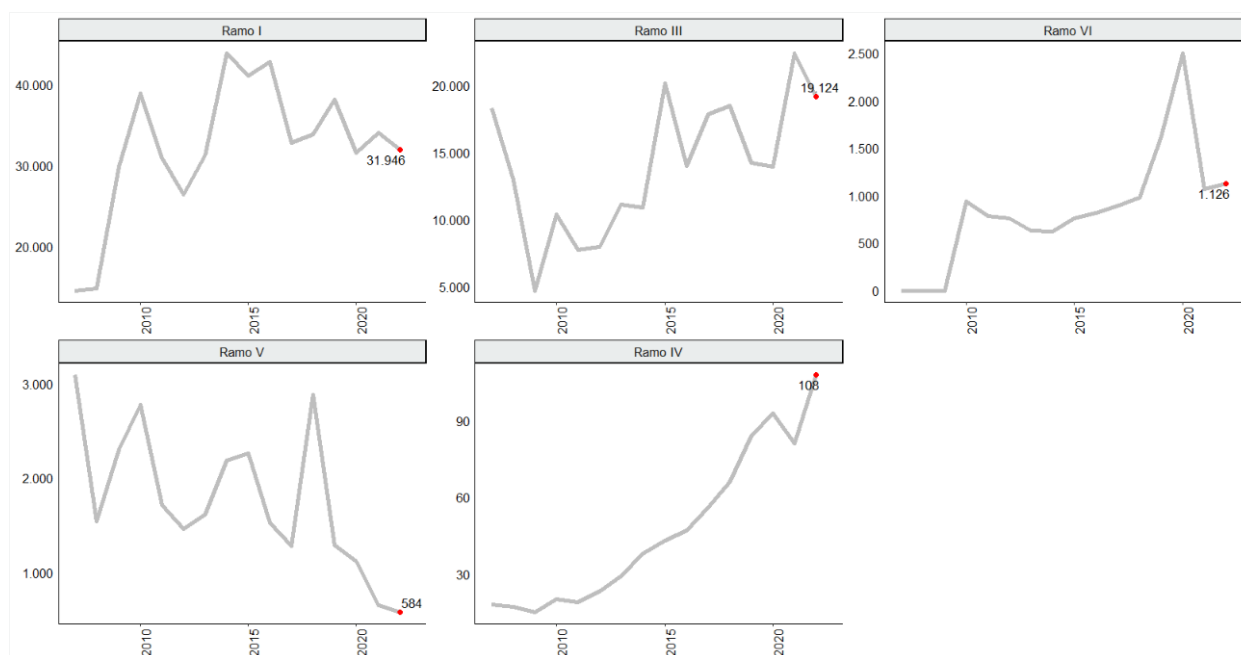
**Tav. 1 - Distribuzione per ramo dei premi vita – primo semestre 2022 e 2021**

(migliaia di euro)

	2022	2021	Variazione 2022 / 2021	Incidenza 2022
Ramo I	31.945.538	34.066.503	-6,2%	60,4%
Ramo III	19.124.484	22.390.299	-14,6%	36,2%
Ramo IV	107.805	81.089	+32,9%	0,2%
Ramo V	584.289	655.906	-10,9%	1,1%
Ramo VI	1.125.510	1.064.905	+5,7%	2,1%
<b>Totale Vita</b>	<b>52.887.626</b>	<b>58.258.702</b>	<b>-9,2%</b>	<b>100,0%</b>

**Fig. 3 – Raccolta vita per ramo – primo semestre 2007-2022**

(milioni di euro)



La nuova produzione del settore vita è pari a 36,2 miliardi di euro ed è complessivamente diminuita del -14,0% su base annua. Nel primo semestre 2022 la produzione assicurativa vita con finalità previdenziali<sup>1</sup> è pari a 3,2 miliardi, in crescita del +4,6% rispetto al 2021.

La **raccolta danni** nel primo semestre 2022 si attesta a 20,7 miliardi di euro, in aumento rispetto al 2021 del +5,9%. Continua la tendenza alla crescita in tutti i rami principali diversi dall'r.c. auto:

<sup>1</sup> Include sia i prodotti di ramo VI che la produzione specifica di ramo I e III con finalità previdenziali. Si tratta di una produzione di quasi esclusiva competenza delle imprese vigilate dall'IVASS, se si eccettua una parte residuale di premi di ramo III commercializzati dalle rappresentanze SEE.

quest'ultimo perde progressivamente rilevanza, passando dal 40,2 del totale danni del 2016 al 30,6 del 2022.

**Tav. 2 - Distribuzione per ramo dei premi danni nel primo semestre 2022 e 2021**

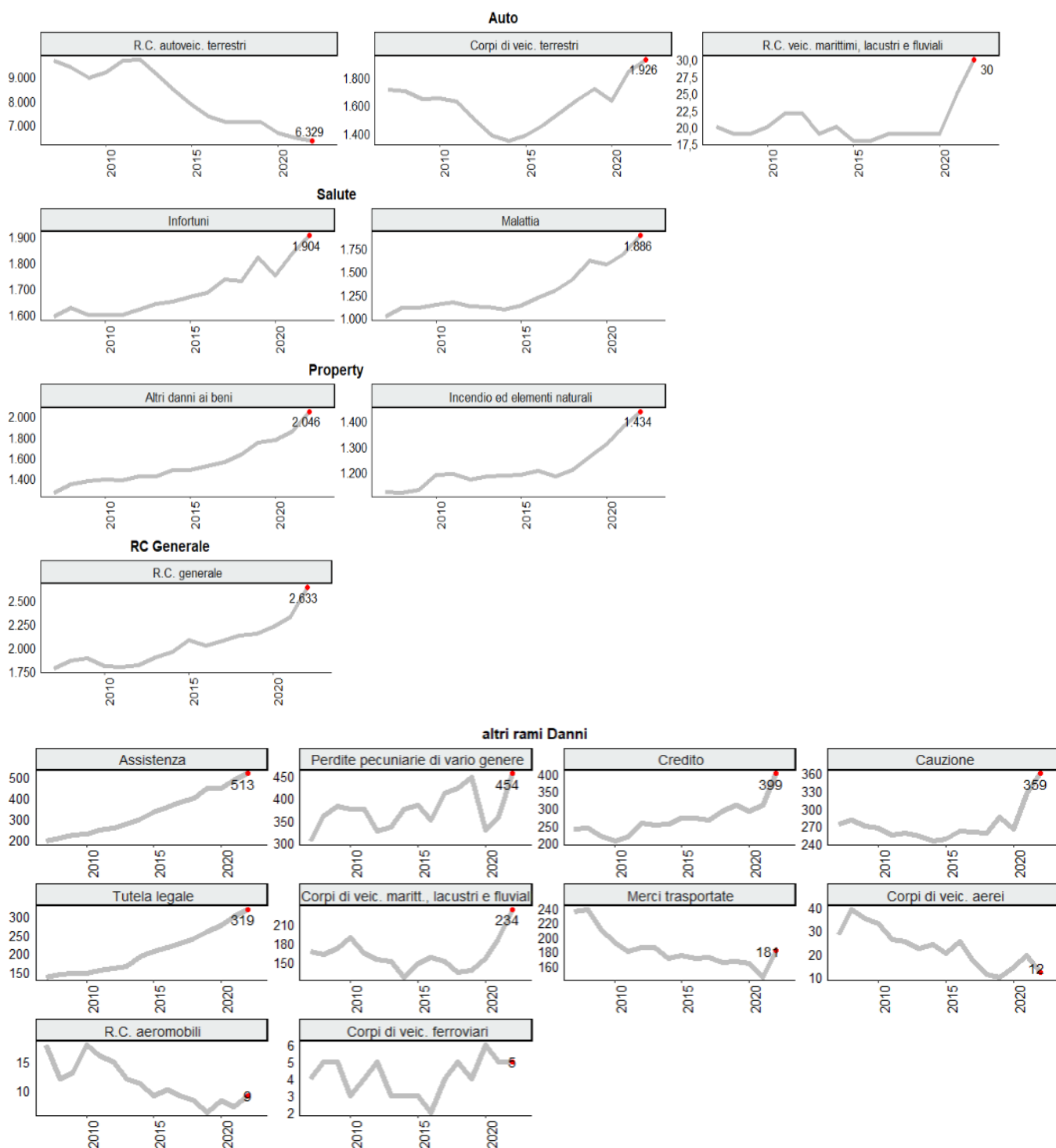
*(migliaia di euro)*

	2022	2021	Variazione 2022 / 2021	Incidenza 2022
Ramo 1 - Infortuni	1.904.168	1.834.348	+3,8%	9,2%
Ramo 2 - Malattia	1.885.508	1.680.700	+12,2%	9,1%
Ramo 3 - Corpi di veicoli terrestri	1.926.108	1.844.335	+4,4%	9,3%
Ramo 4 - Corpi di veicoli ferroviari	4.637	5.361	-13,5%	0,0%
Ramo 5 - Corpi di veicoli aerei	12.014	18.660	-35,6%	0,1%
Ramo 6 - Corpi di veicoli marittimi, lacustri e fluviali	233.681	187.642	+24,5%	1,1%
Ramo 7 - Merci trasportate	181.387	144.829	+25,2%	0,9%
Ramo 8 - Incendio ed elementi naturali	1.434.300	1.376.054	+4,2%	6,9%
Ramo 9 - Altri danni ai beni	2.045.942	1.856.222	+10,2%	9,9%
Ramo 10 - R.c. autoveicoli terrestri	6.328.655	6.460.169	-2,0%	30,6%
Ramo 11 - R.c. aeromobili	9.356	7.182	+30,3%	0,0%
Ramo 12 - R.c. veicoli marittimi, lacustri e fluviali	30.070	25.374	+18,5%	0,1%
Ramo 13 - Responsabilità civile generale	2.632.816	2.319.198	+13,5%	12,7%
Ramo 14 - Credito	399.349	307.111	+30,0%	1,9%
Ramo 15 - Cauzione	359.010	323.705	+10,9%	1,7%
Ramo 16 - Perdite pecuniarie di vario genere	453.990	356.811	+27,2%	2,2%
Ramo 17 - Tutela legale	318.863	298.321	+6,9%	1,5%
Ramo 18 - Assistenza	513.371	479.844	+7,0%	2,5%
<b>Totale danni</b>	<b>20.673.225</b>	<b>19.525.866</b>	<b>+5,9%</b>	<b>100,0%</b>



**Fig. 4 – Raccolta danni per ramo nel primo semestre 2007-2022**

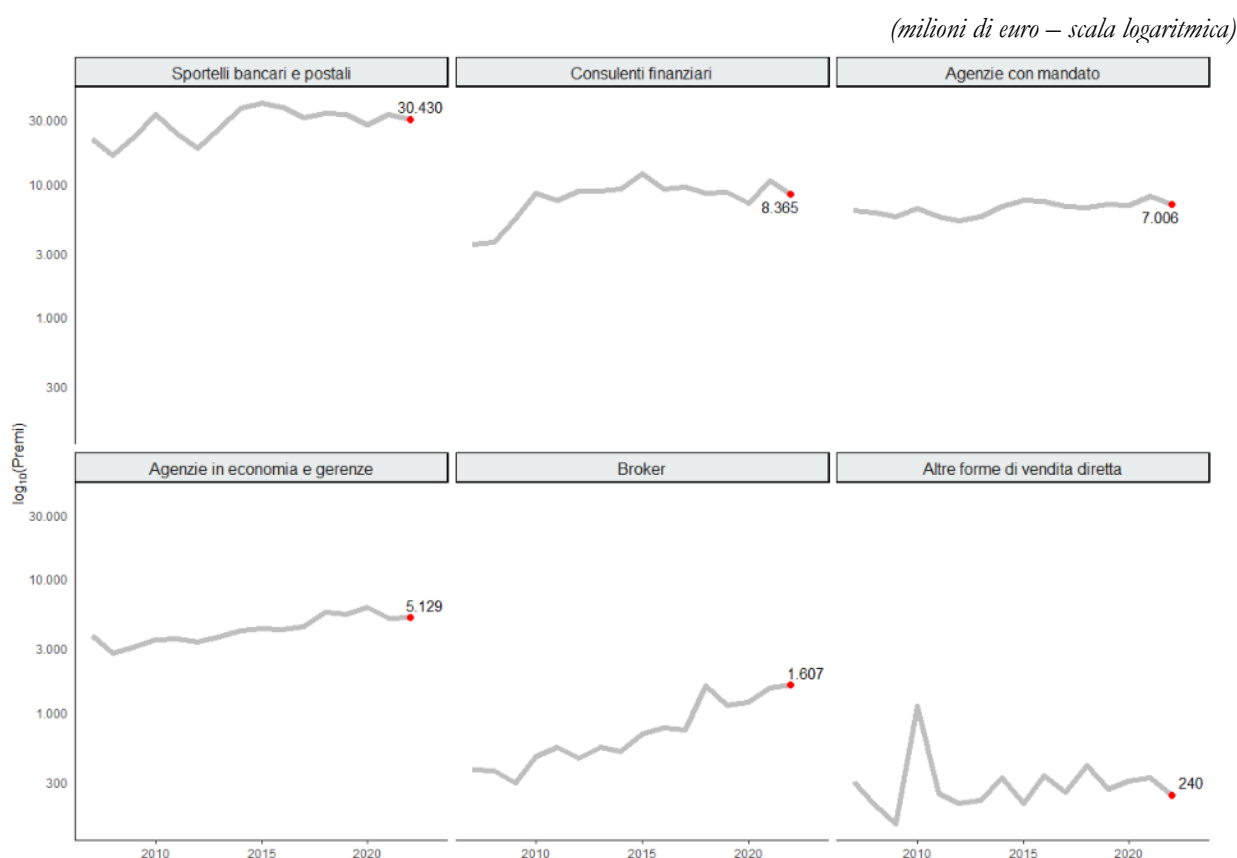
(milioni di euro)



### 3. DISTRIBUZIONE

Nel primo semestre 2022 la **raccolta vita** si è contratta su base annua nei principali canali distributivi. La raccolta degli Sportelli bancari e postali diminuisce di 2,3 miliardi, quella intermediata dai Consulenti finanziari di 2,1 miliardi, per le Agenzie con mandato di 1,1 miliardi. Si rileva una lieve crescita nei premi delle Agenzie in economia e gerenze e dei Broker.

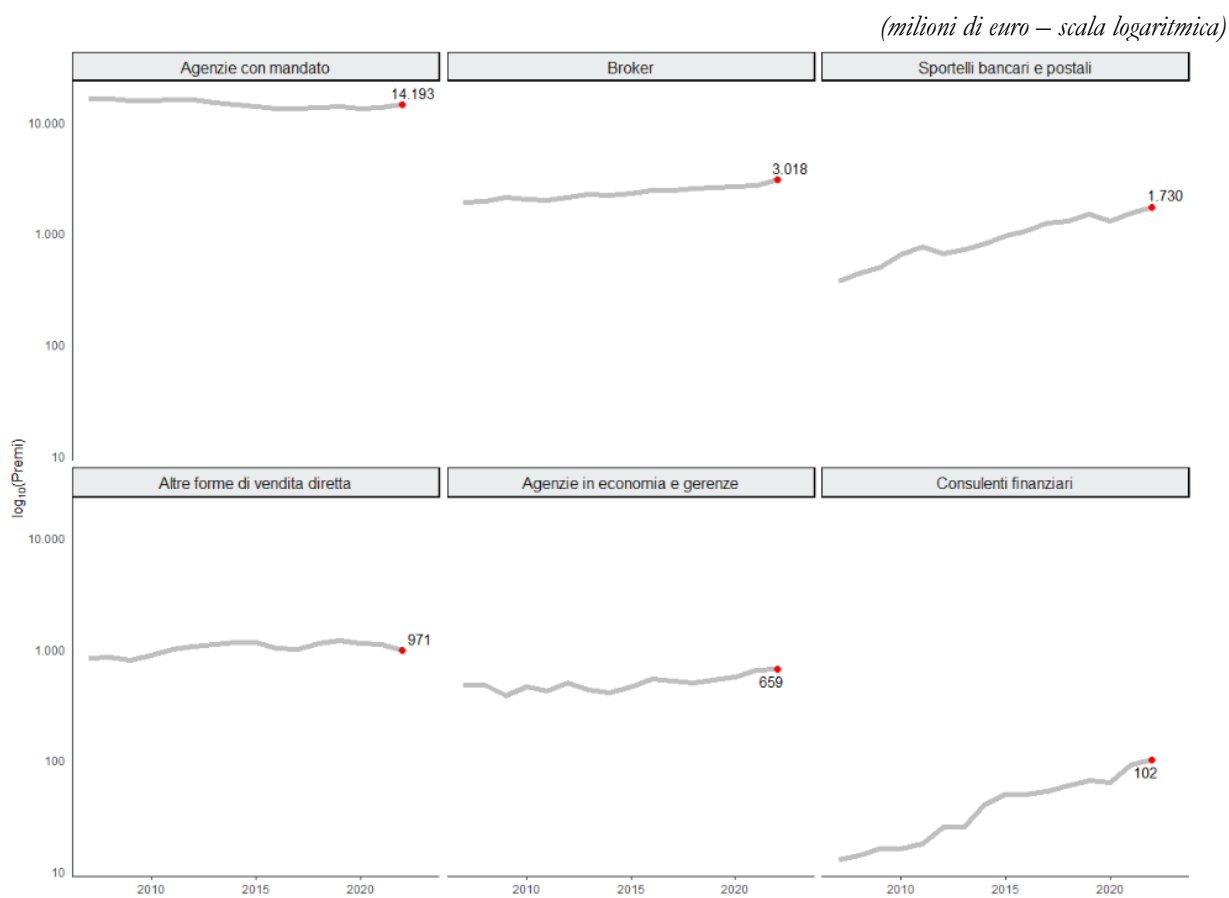
**Fig. 5 – Distribuzione per canale della raccolta vita nel primo semestre 2007-2022**



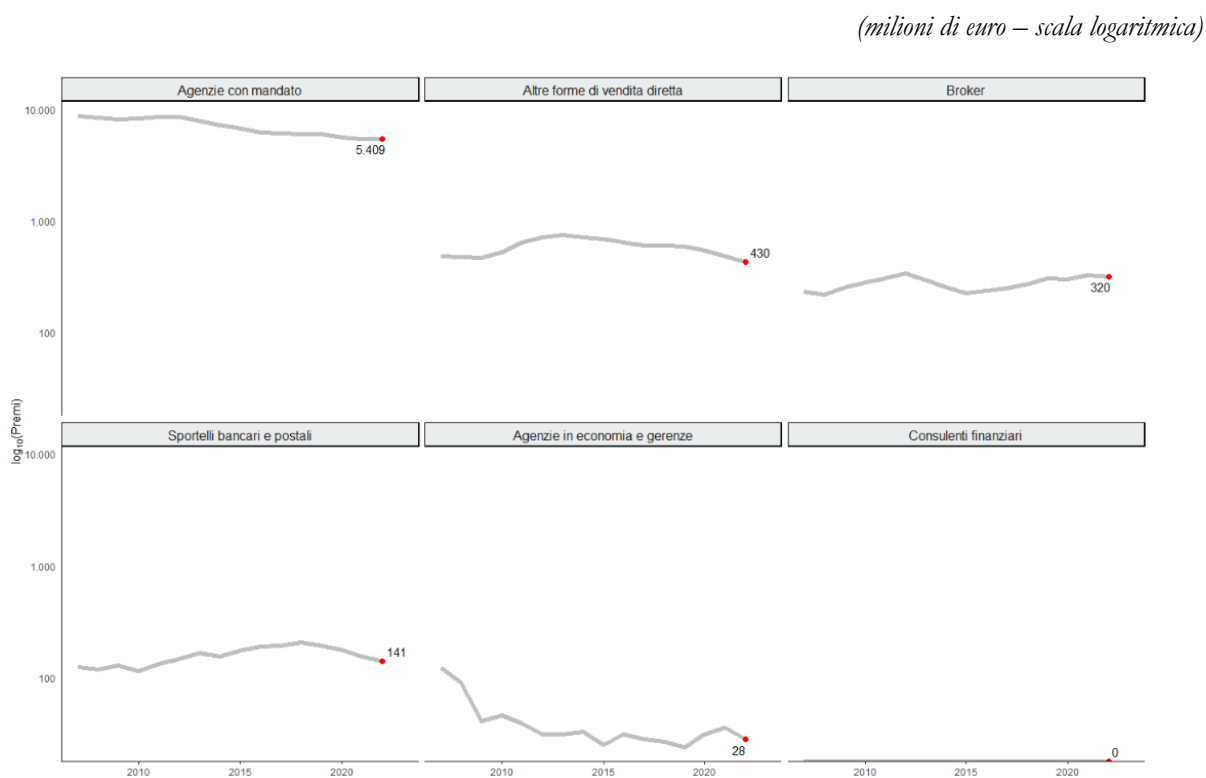
Per quanto riguarda la **raccolta danni**, l'aumento nel primo semestre 2022 è stato realizzato grazie al contributo di tutti i canali distributivi, ad eccezione delle Altre forme di vendita diretta. La distribuzione operata da Agenzie con mandato cresce di 691 milioni, i Broker di 357 milioni, gli Sportelli bancari e postali di 206 milioni.

Nella distribuzione delle polizze del ramo r.c. auto tutti i canali sono in flessione rispetto al 2021. I contratti sottoscritti tramite Agenzie con mandato si contraggono di 49 milioni e quelli tramite Altre forme di vendita diretta di -55 milioni.

**Fig. 6 – Distribuzione per canale della raccolta danni nel primo semestre 2007-2022**



**Fig. 7 – Distribuzione per canale della raccolta r.c. auto nel primo semestre 2007-2022**



## 4. NOTA METODOLOGICA

Le informazioni statistiche si basano sulle comunicazioni effettuate dalle imprese di assicurazione in riscontro al Regolamento IVASS n. 36 del 28 febbraio 2017.

### Perimetro della rilevazione

La rilevazione riguarda la raccolta del lavoro diretto realizzato dalle imprese vigilate dall'IVASS e dalle rappresentanze in Italia di imprese dello Spazio Economico Europeo (SEE)<sup>2</sup>. Nel dettaglio, le imprese oggetto della rilevazione sono distinte tra:

- A - Imprese vigilate IVASS:** le imprese di assicurazione autorizzate in Italia (imprese nazionali) e le rappresentanze in Italia di imprese extra SEE, sottoposte alla vigilanza di stabilità dell'IVASS (portafoglio del lavoro diretto italiano);
- B - Rappresentanze SEE:** gli stabilimenti in Italia di imprese di assicurazione con sede legale in altro Stato aderente allo Spazio Economico Europeo, sottoposti al controllo di stabilità da parte delle Autorità di Vigilanza dei rispettivi Paesi di origine.

**Tav. 3 - Imprese oggetto della rilevazione al 30 giugno 2022**

	Multiramo (*)	Solo danni	Solo vita
Imprese vigilate	20	53 (**)	21
Rappresentanze SEE	10	61	18

(\*) Incluso "piccolo cumulo": Imprese vita autorizzate anche ai soli rami danni Infortuni e Malattia – (\*\*) Include 4 rappresentanze di imprese extra SEE.

La somma dei premi delle imprese vigilate dall'IVASS e delle Rappresentanze SEE costituisce la **raccolta totale del portafoglio diretto**, dal quale restano esclusi i premi raccolti dalle imprese operanti in Italia in libera prestazione di servizi, oltre che quelli raccolti all'estero dalle imprese vigilate IVASS in regime di libertà di stabilimento nei paesi extra SEE.

### Avvertenze

La raccolta premi è misurata con riferimento ai premi lordi contabilizzati del lavoro diretto.

I premi pagati dagli assicurati sono suddivisi per rate di premio, distinguendo tra premi unici e premi periodici.

La raccolta vita totale comprende le forme complementari di assicurazione, che sono tuttavia escluse nella distribuzione per canale del settore vita.

La nuova produzione è misurata dall'importo del premio di tariffa delle nuove polizze. Per le polizze che prevedono una rateazione del premio viene utilizzato l'intero importo di tariffa su base annua,

---

<sup>2</sup> Lo SEE (Spazio Economico Europeo) comprende i Paesi dell'Unione Europea (UE), cui si aggiungono Norvegia, Islanda e Liechtenstein.

comprensivo di eventuali sovrappremi e garanzie accessorie, a prescindere dal momento di maturazione del diritto ad incassare tale premio.

Le variazioni percentuali sono ottenute dal confronto tra il periodo corrente (da inizio anno fino alla conclusione del trimestre cui si riferisce il Bollettino) rispetto allo stesso periodo dell'anno precedente; nei file allegati sono fornite anche le variazioni calcolate confrontando le informazioni della base comune (gruppo di imprese vigilate dall'IVASS e gruppo di rappresentanze SEE) rilevate in entrambi i periodi (c.d. "a perimetro omogeneo").

A causa di rettifiche pervenute da parte delle imprese successivamente alla pubblicazione delle precedenti statistiche trimestrali, alcuni dati relativi ai trimestri precedenti potrebbero risultare modificati. Eventuali mancate quadrature tra dati elementari e totali nelle tavole sono dovute all'arrotondamento delle cifre decimali.

I segni convenzionali interni alle tavole hanno i seguenti significati:

– il fenomeno non esiste;

:: i dati sono statisticamente non significativi.

Per ogni termine tecnico o grandezza presente nel Bollettino si rinvia al Glossario dei termini assicurativi<sup>3</sup>.

---

<sup>3</sup> [https://www.ivass.it/pubblicazioni-e-statistiche/pubblicazioni/relazione-annuale/2022/Relazione\\_2021\\_glossario.pdf](https://www.ivass.it/pubblicazioni-e-statistiche/pubblicazioni/relazione-annuale/2022/Relazione_2021_glossario.pdf)

## 5. Allegati “TAVOLE STATISTICHE”

Gli allegati “Tavole Statistiche”, pubblicati esclusivamente in formato Excel, sono i seguenti:

**Allegato 1 - “PRODUZIONE 2022 AL II TRIMESTRE.XLSB”**, riferito alla produzione delle imprese oggetto della rilevazione nel primo semestre 2022, con le variazioni rispetto allo stesso periodo dell’anno precedente.

L’allegato di 12 fogli è composto da:

- 4 fogli riferiti al complesso del portafoglio diretto: da “TOT - Tavola 1” a “TOT - Tavola 4”;
- 4 fogli riferiti alle imprese vigilate IVASS: da “A - Tavola 1” a “A - Tavola 4”;
- 4 fogli riferiti alle rappresentanze SEE: da “B - Tavola 1” a “B - Tavola 4”.

**Allegato 2 - “PREMI LORDI CONTABILIZZATI e FONDI PENSIONE - SERIE STORICA.XLSB”**, contenente l’aggiornamento al primo semestre 2022 della serie storica trimestrale dei premi lordi contabilizzati per i rami vita e danni, a partire dal 2004; sono incluse anche le informazioni relative ai Fondi Pensione, a partire dal 2018.

L’allegato di 8 fogli è composto da:

- 2 fogli riferiti alla serie storica dei rami vita e danni relativa al totale del portafoglio diretto (TOT - serie vita e danni);
- 2 fogli riferiti alla serie storica dei rami vita e danni relativa alle imprese vigilate IVASS (A - serie vita e danni);
- 2 fogli riferiti alla serie storica a partire dal 2018 relativa ai fondi pensione aperti e negoziali delle imprese vigilate IVASS (A - serie Fondi Pensione Aperti e Negoziali);
- 2 fogli riferiti alla serie storica dei rami vita e danni relativa alle rappresentanze SEE (B - serie vita e danni).