

COMUNICAZIONE STATISTICA n. 6/2024

IPER: l'andamento dei prezzi effettivi per la garanzia r.c. auto nel secondo trimestre 2024

1. Il prezzo della garanzia r.c. auto per i contratti stipulati nel secondo trimestre del 2024 è in media pari a 400 euro. Si conferma il rallentamento del trend di aumento dei prezzi: su base annua, l'aumento del premio medio r.c. auto si attesta al +7,0% (+7,2% a marzo 2024¹), in termini nominali. In termini reali, l'aumento è pari al +6,2%².

Il premio medio è di poco inferiore ai valori osservati nel periodo pre-pandemico (405 euro nel 2019) e risulta in riduzione del -18,1% rispetto al secondo trimestre del 2014.

Il prezzo medio per la garanzia r.c. auto



Data riferimento	Prezzo medio	Variazione nominale su base annua
Il trimestre 2014	488,1	
Il trimestre 2015	449,8	-7,8%
Il trimestre 2016	421,1	-6,4%
Il trimestre 2017	411,8	-2,2%
Il trimestre 2018	411,1	-0,2%
Il trimestre 2019	404,8	-1,5%
Il trimestre 2020	382,9	-5,4%
Il trimestre 2021	360,4	-5,9%
Il trimestre 2022	353,1	-2,0%
Il trimestre 2023	374,0	+5,9%
Il trimestre 2024	400,0	+7,0%

L'indagine IPER rileva dal 2013 i prezzi effettivi della garanzia r.c. auto per le autovetture di uso privato e in particolare: gli importi dei premi effettivamente pagati per la garanzia r.c. auto dagli assicurati rilevati da un campione di contratti di durata annuale; le principali componenti che concorrono alla determinazione del prezzo finale, ovvero la fiscalità, gli sconti sul prezzo di listino e le provvigioni corrisposte agli intermediari; le principali clausole contrattuali, incluse quelle relative alla "scatola nera". I prezzi ove non specificato sono da intendersi a valori correnti.

1 Per il dettaglio dei trimestri precedenti, relativi al 2023, si rimanda alla tavola n.2 dell'allegato "Tavole Il trimestre 2024".

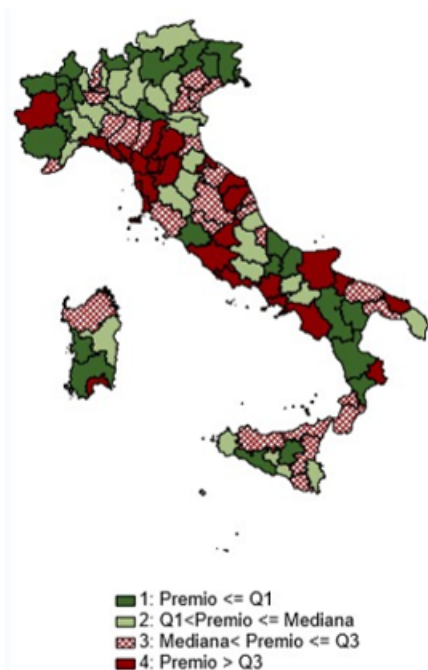
2 La variazione è riferita all'indice NIC Italia al 30 giugno 2024 fornito da ISTAT.

2. I prezzi sono eterogenei tra le province: per un quarto delle province italiane il prezzo medio per la garanzia r.c.auto supera i 406 euro, mentre il primo quartile della distribuzione dei prezzi medi provinciali è pari a 352 euro.

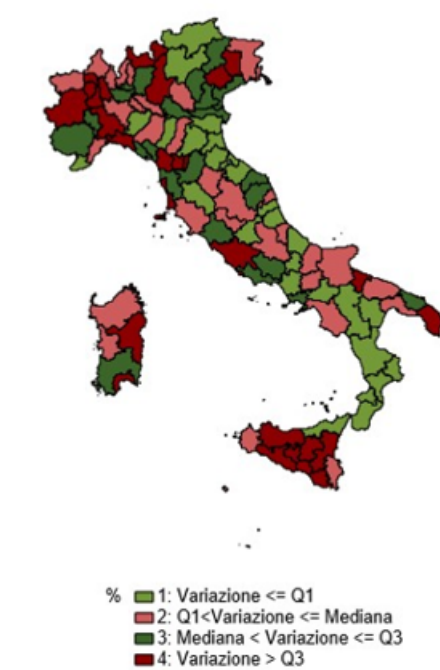
Tutte le province registrano un incremento dei prezzi su base annua: gli aumenti variano tra il +2,8% e il +10,7%. Gli incrementi maggiori sono rilevati a Roma (+10,7%), Cagliari (+9,3%) e Nuoro (+9,1%). Quasi un terzo delle province presenta un incremento del premio medio superiore al dato nazionale.

Il differenziale di prezzo tra Napoli e Aosta risulta pari a 265 euro, in aumento del +7,1% su base annua e in riduzione del -44,8% rispetto al secondo trimestre del 2014.

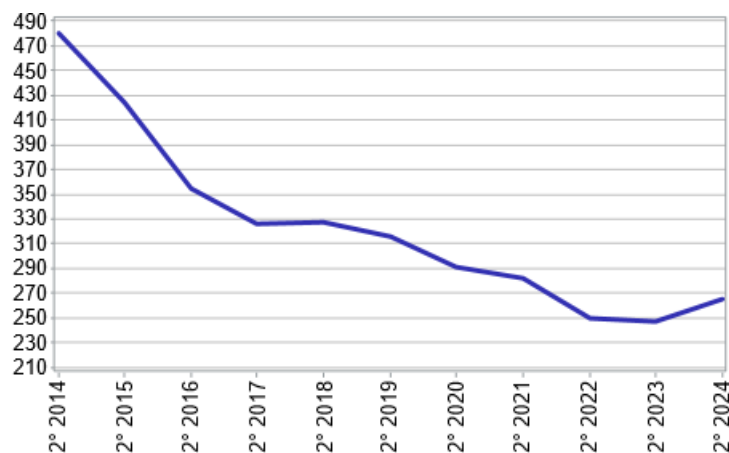
Distribuzione del premio in quartili



Variazione annua del premio in quartili



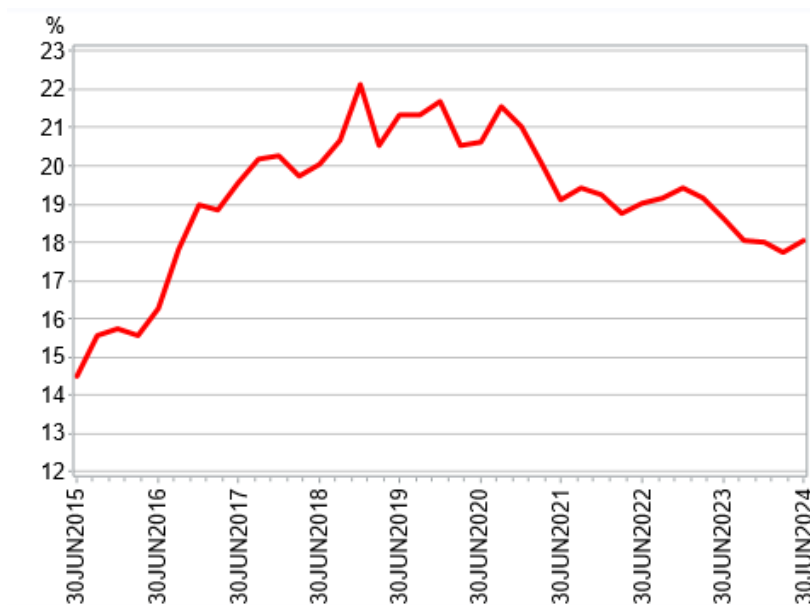
Differenziale tra Napoli e Aosta



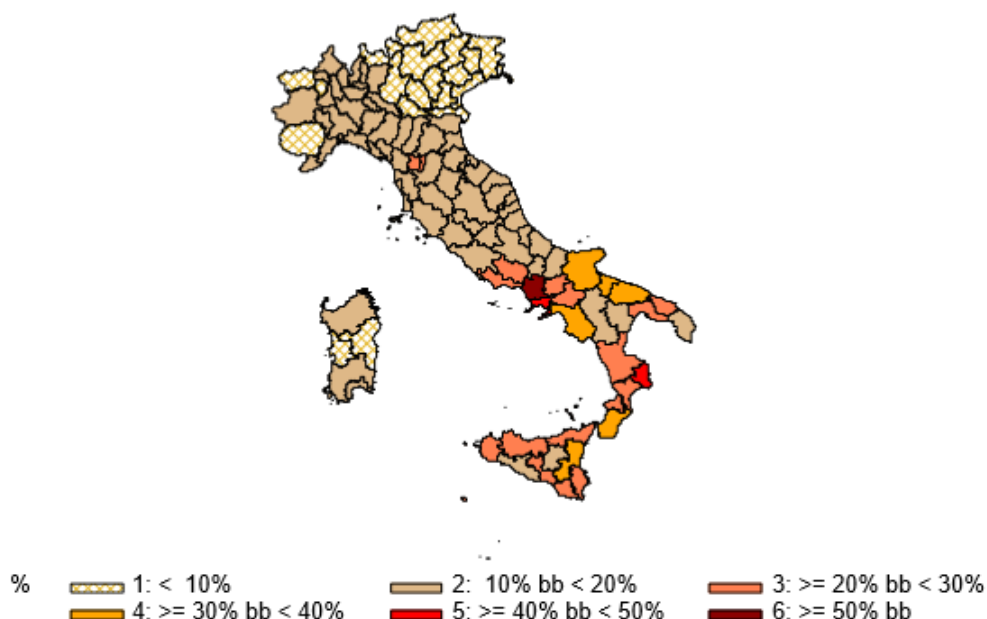
3. Il numero stimato di scatole nere presenti sulle autovetture ad uso privato è di 5,3 milioni di unità³, ovvero il 18,1% delle polizze; la variazione annua del tasso di penetrazione della scatola nera risulta pari a -0,6%.

La diffusione della scatola nera è eterogenea tra le province, con un tasso di penetrazione mediamente più elevato al Sud (ad es. Caserta: 61,2%, Napoli: 48,9%). Le province in cui si registrano le riduzioni più ampie della scatola nera sono Vibo Valentia (-2,9%) e Ascoli Piceno (-2,3%).

Tasso di penetrazione della scatola nera



Tasso di penetrazione della scatola nera su base provinciale



³ Il dato stimato è estrapolato da un campione rappresentativo di 2,1 milioni di polizze. La frazione di campionamento è superiore al 30% rendendo la stima estremamente precisa.