

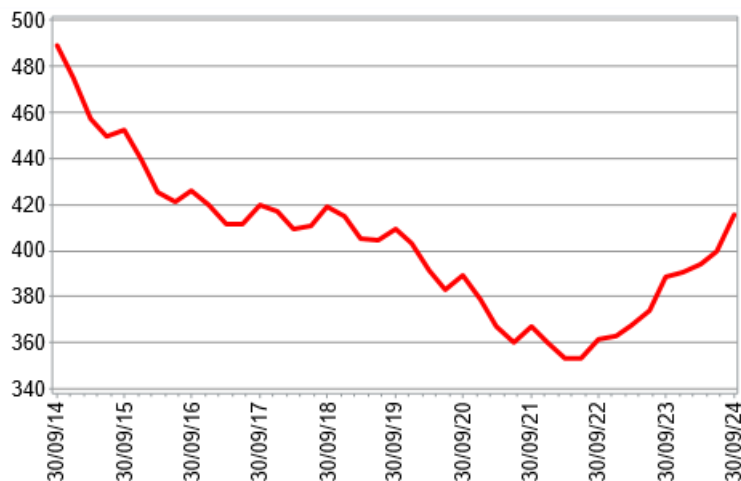
COMUNICAZIONE STATISTICA n. 9/2024

IPER: l'andamento dei prezzi effettivi per la garanzia r.c. auto nel terzo trimestre 2024

1. Il prezzo della garanzia r.c. auto per i contratti stipulati nel terzo trimestre del 2024 è in media pari a 416 euro. I prezzi risultano in crescita: su base annua, l'aumento del premio medio r.c. auto si attesta al +7,0% (+7,0% anche a giugno 2024¹), in termini nominali. In termini reali, l'aumento è pari al +6,3%². Nel trimestre sotto osservazione, il premio medio a luglio era pari a 416 euro, ad agosto 418 euro e a settembre 414 euro³.

Il premio medio è superiore ai valori osservati nel periodo pre-pandemico (410 euro nel 2019) e risulta in riduzione del -14,9% rispetto al terzo trimestre del 2014.

Il prezzo medio per la garanzia r.c. auto



Data riferimento	Prezzo medio	Variazione nominale su base annua
III trimestre 2014	488,9	
III trimestre 2015	452,4	-7,5%
III trimestre 2016	425,7	-5,9%
III trimestre 2017	420,1	-1,3%
III trimestre 2018	419,0	-0,3%
III trimestre 2019	409,7	-2,2%
III trimestre 2020	389,0	-5,1%
III trimestre 2021	367,3	-5,6%
III trimestre 2022	361,8	-1,5%
III trimestre 2023	388,9	+7,5%
III trimestre 2024	415,9	+7,0%

L'indagine IPER rileva dal 2013 i prezzi effettivi della garanzia r.c. auto per le autovetture di uso privato e in particolare: gli importi dei premi effettivamente pagati per la garanzia r.c. auto dagli assicurati rilevati da un campione di contratti di durata annuale; le principali componenti che concorrono alla determinazione del prezzo finale, ovvero la fiscalità, gli sconti sul prezzo di listino e le provvigioni corrisposte agli intermediari; le principali clausole contrattuali, incluse quelle relative alla "scatola nera". I prezzi ove non specificato sono da intendersi a valori correnti.

1 Per il dettaglio dei trimestri precedenti, relativi al 2024, si rimanda alla tavola n.2 dell'allegato "Tavole III trimestre 2024".

2 La variazione è riferita all'indice NIC Italia al 30 settembre 2024 fornito da ISTAT.

3 Il premio medio mensile è pubblicato sul sito dell'IVASS nella sezione "Indagine IPER" <https://www.ivass.it/pubblicazioni-e-statistiche/statistiche/rilevazioni-mensili-iper/index.html>.

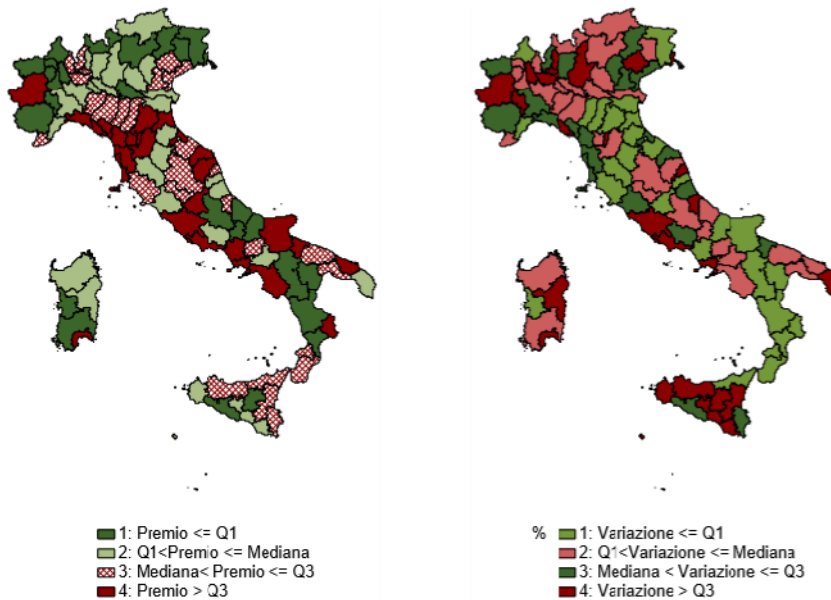
2. I prezzi sono eterogenei tra le province: per oltre un terzo delle province italiane il prezzo medio per la garanzia r.c.auto supera i 400 euro, mentre il primo quartile della distribuzione dei prezzi medi provinciali è pari a 364 euro.

Tutte le province registrano un incremento dei prezzi su base annua: gli aumenti variano tra il +2,7% e il +11,3%. Gli incrementi maggiori sono rilevati a Roma (+11,3%), Caltanissetta (+10,1%) e Catania (+9,2%). Quasi un terzo delle province presenta un incremento del premio medio superiore al dato nazionale.

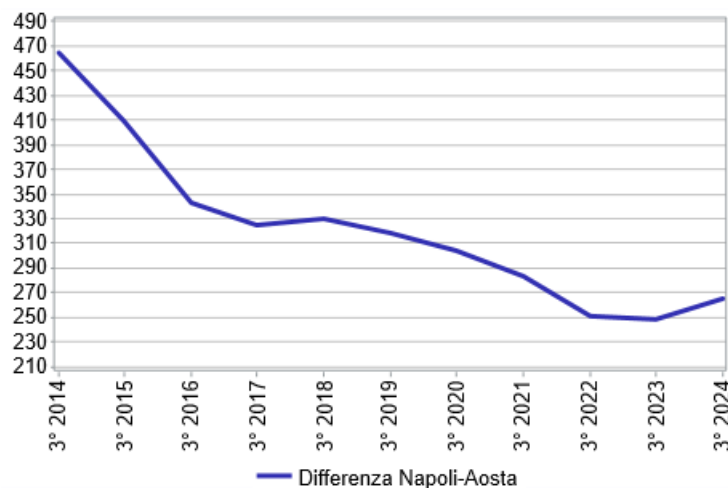
Il differenziale di prezzo tra Napoli e Aosta risulta pari a 267 euro, in aumento del +8,0% su base annua e in riduzione del -42,4% rispetto al terzo trimestre del 2014.

Distribuzione del premio in quartili

Variazione annua del premio in quartili



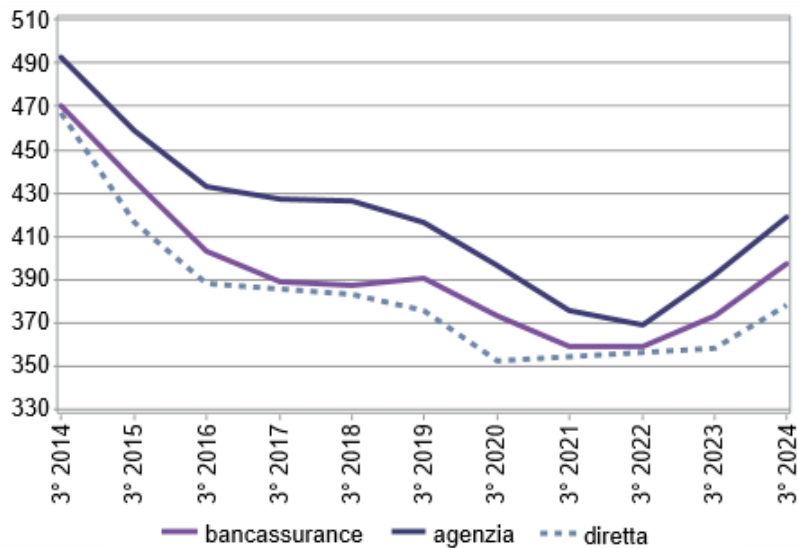
Differenziale tra Napoli e Aosta



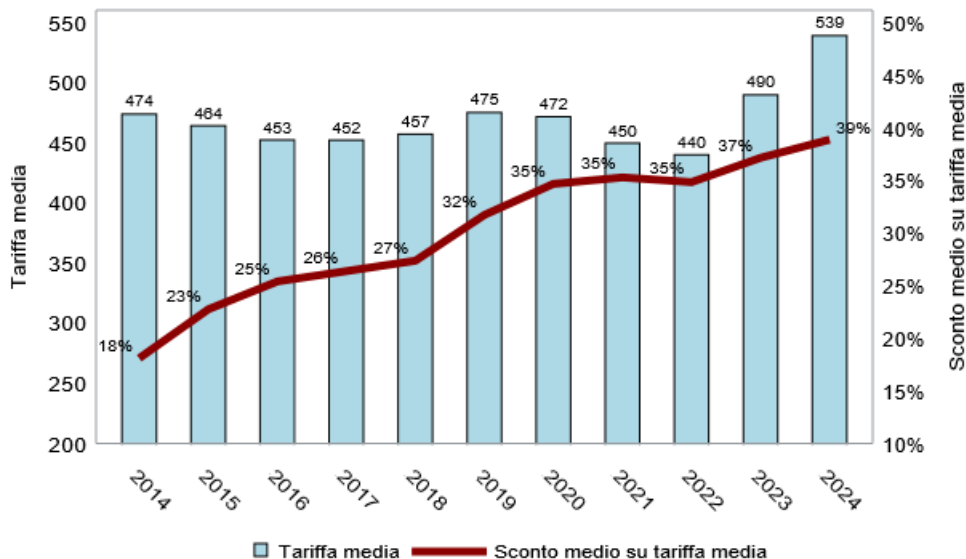
3. Le imprese che utilizzano in prevalenza il canale distributivo diretto presentano una quota di mercato superiore al 10% dei contratti e un premio medio di 379 euro, in aumento del 5,7% su base annua (+16,6% rispetto al terzo trimestre del 2022). Le imprese che utilizzano il canale agenziale presentano un premio medio più elevato, pari a 421 euro, in aumento del 7,1% rispetto al terzo trimestre 2023 (+14,3% rispetto al terzo trimestre del 2022.)

La scontistica ha un ruolo rilevante nella determinazione dei prezzi finali: il 91% dei contratti sottoscritti prevede l'applicazione di uno sconto. Lo sconto medio praticato dalle imprese è pari a 210 euro ed incide per il 38,9% sul premio di tariffa, con una prevalenza della componente commerciale (70,7% sul totale) rispetto a quella tecnica, connessa alla presenza di clausole o dispositivi con effetti di riduzione del premio.

Premio per canale distributivo



Sconto medio su premio di tariffa
(contratti sottoscritti nel III trimestre di ciascun anno)



4. Il 7,4% dei contratti stipulati nel trimestre è rappresentato da nuovi rischi. Il prezzo medio osservato per tali contratti è più elevato e risulta pari a 651 euro, in aumento dell'8,6% su base annua, a fronte di un incremento del +6,3 % per gli altri contratti.

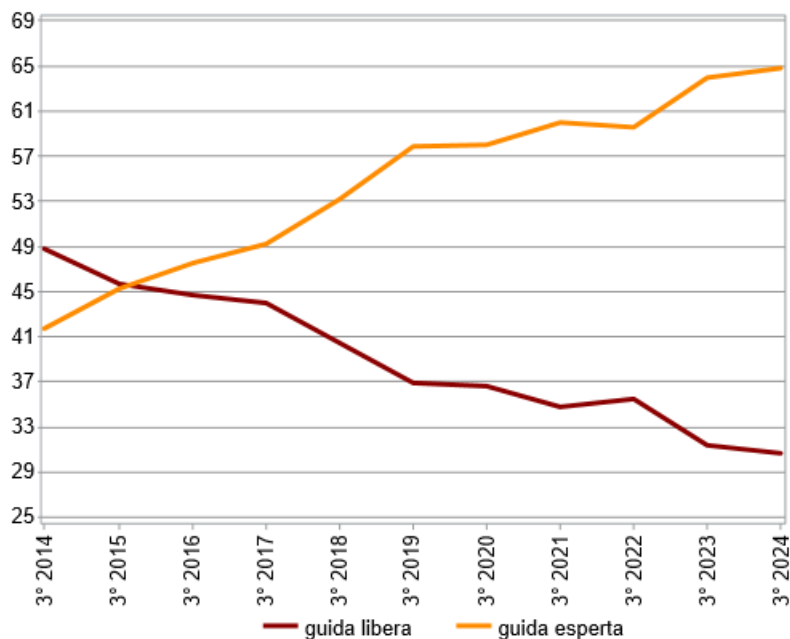
Nel terzo trimestre del 2024 il 16,9% degli assicurati ha cambiato compagnia (+0,4% su base annua). La mobilità degli assicurati risulta in aumento del +5,4% rispetto al terzo trimestre del 2021.

Si conferma l'aumento dell'incidenza di alcune clausole con effetti di riduzione del premio, quali la guida esperta (dal 60% del 2022 al 65% del 2024) in luogo della guida libera, con un significativo incremento rispetto al primo anno di osservazione (42% nel 2014).

Tasso cambio compagnia

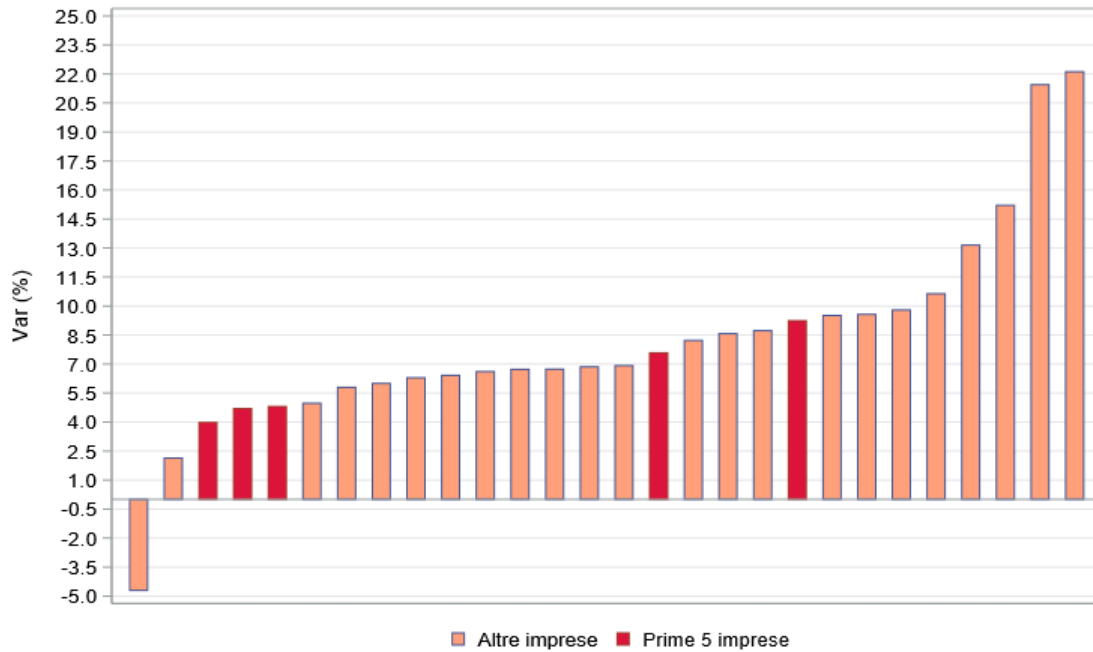


Andamento delle clausole relative alla formula di guida



5. La variazione nominale su base annua dei premi r.c. auto per le singole compagnie è compresa tra il -4,7% e il +22,1%, evidenziando strategie di prezzo differenziate anche in funzione delle caratteristiche della clientela (anagrafiche, geografiche, tipologia veicolo, etc.).

Variatione annua del prezzo medio per singola impresa



Nota: Le imprese sono ordinate per variazione di prezzo crescente e non per quota di mercato. La quota di mercato, utilizzata per identificare le prime cinque imprese, è calcolata in termini di premi lordi contabilizzati, come risultanti dalla rilevazione trimestrale premi più recente alla data di elaborazione. Le variazioni sono calcolate sugli importi nominali. Sono state considerate le imprese aventi almeno 10.000 contratti stipulati nel trimestre.