

COMUNICAZIONE STATISTICA n. 4 / 2026

IPER ¹ : l'andamento dei prezzi effettivi per la garanzia r.c. auto nel quarto trimestre 2025

1 Autovetture

- Nel quarto trimestre del 2025 il prezzo medio della garanzia r.c. auto si attesta a 432 euro, in aumento su base annua del 3,5% in termini nominali e del 2,3% in termini reali.
- La crescita dei prezzi continua a rallentare: è pari a quasi la metà di quella osservata nel quarto trimestre 2024 (+6,6%) ed è più che dimezzata rispetto al 2023 (+7,8%).

Il prezzo medio per la garanzia r.c. auto

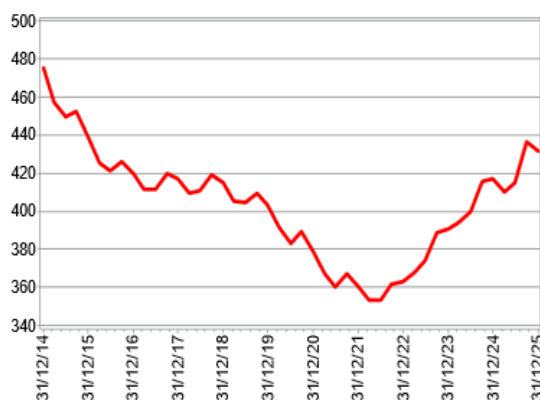


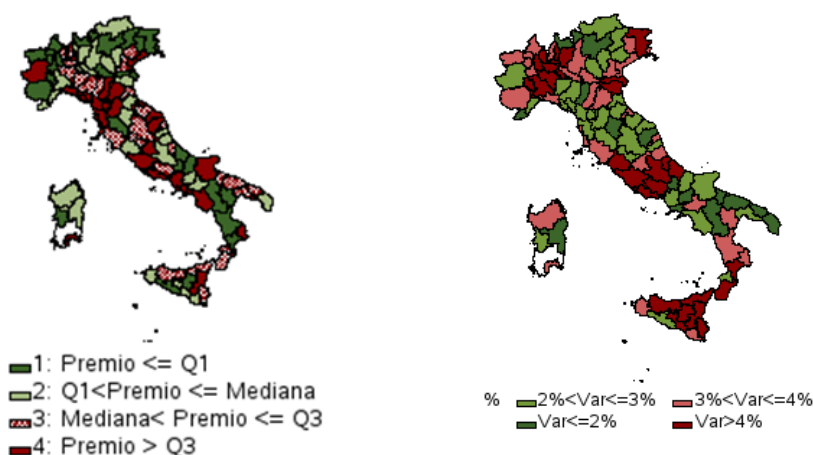
Tabella 1

| Data riferimento | Prezzo medio | Variazione nominale su base annua |
|-------------------|--------------|-----------------------------------|
| IV trimestre 2014 | 475,1 | |
| IV trimestre 2015 | 439,1 | -7,6% |
| IV trimestre 2016 | 419,7 | -4,4% |
| IV trimestre 2017 | 416,9 | -0,7% |
| IV trimestre 2018 | 414,8 | -0,5% |
| IV trimestre 2019 | 403,5 | -2,7% |
| IV trimestre 2020 | 379,0 | -6,1% |
| IV trimestre 2021 | 360,1 | -5,0% |
| IV trimestre 2022 | 362,7 | +0,7% |
| IV trimestre 2023 | 391,0 | +7,8% |
| IV trimestre 2024 | 417,0 | +6,6% |
| IV trimestre 2025 | 431,8 | +3,5% |

¹L'indagine IPER rileva dal 2013 i prezzi effettivi della garanzia r.c. auto e in particolare: gli importi dei premi effettivamente pagati dagli assicurati rilevati su un campione di contratti di durata annuale; le principali componenti che concorrono alla determinazione del prezzo finale, ovvero la fiscalità, gli sconti sul prezzo di listino e le provvigioni corrisposte agli intermediari e le principali clausole contrattuali. I prezzi ove non specificato sono da intendersi a valori correnti. A partire da ottobre 2024, l'indagine, precedentemente riferita alle sole autovetture ad uso privato, è stata estesa anche ai veicoli a due ruote (ciclomotori e motocicli).

- La metà delle province registra premi medi inferiori a 404 euro. A livello regionale il premio medio è più elevato in Toscana, Lazio e Campania.
- Le variazioni del premio medio su base annua a livello provinciale sono comprese tra 0% e +8,5%. Gli incrementi più elevati si registrano a Enna (+8,5%), Roma (+6,1%), Frosinone, Milano e Novara (+5,2%).
- Permane il divario territoriale: a Napoli il premio medio è superiore di 252 euro rispetto ad Aosta. Il differenziale è stabile rispetto al quarto trimestre del 2024 e si riduce rispetto al 2012 del 50,4%.

Distribuzione provinciale del premio ²



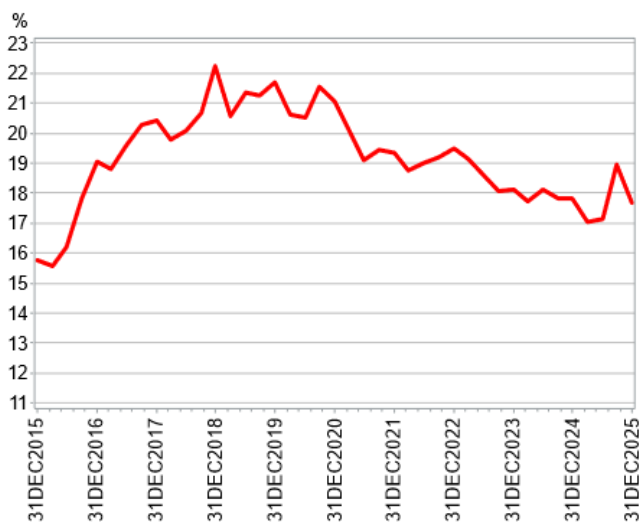
Differenziale dei prezzi medi tra Napoli e Aosta



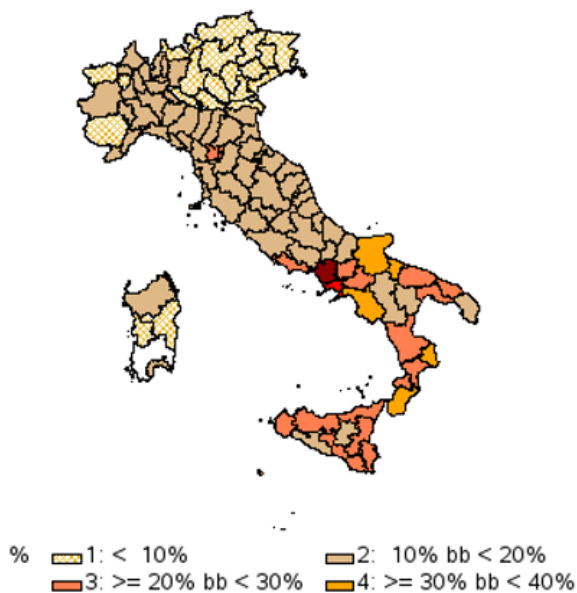
²La ripartizione provinciale utilizzata nella survey IPER è antecedente al riassetto della regione Sardegna (Delibera regionale del 9 luglio 2025). I dati della ex provincia Sud Sardegna non sono disponibili per il quarto trimestre 2025.

- La diffusione della scatola nera rimane stabile, con un tasso di penetrazione pari al 17,7%.
- La percentuale di contratti che prevede una scatola nera è particolarmente elevata in alcune province del Mezzogiorno, tra cui Caserta (59,5%) e Napoli (48,1%).

Tasso di penetrazione della scatola nera

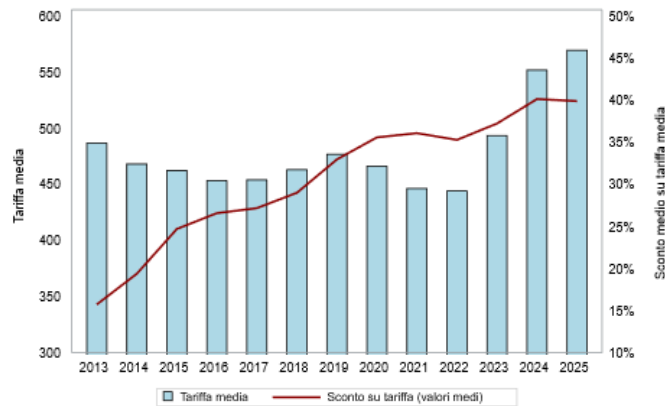


Tasso di penetrazione della scatola nera su base provinciale



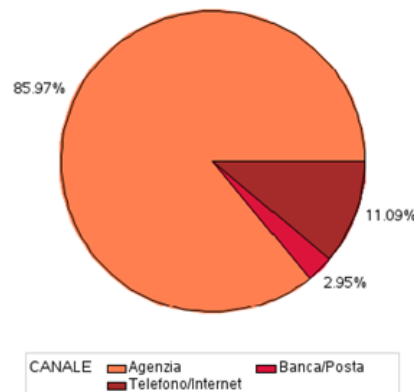
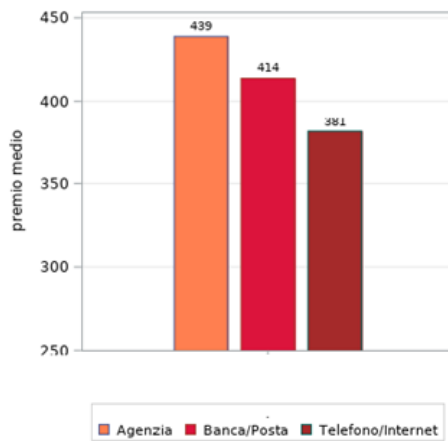
- Il 91,3% dei contratti prevede l'applicazione di uno sconto. Lo sconto medio concesso dalle imprese è pari a 226 euro, corrispondente al 40% del premio di tariffa. La componente commerciale rappresenta il 68% dello sconto medio. Dopo una fase di accentuato aumento dal 2013, l'incidenza dello sconto è ora stabile.

Sconto medio su premio di tariffa
(contratti sottoscritti nel IV trimestre di ciascun anno)



- Il canale agenziale intermedia l'86% dei contratti, gli sportelli bancari e postali l'11,1% e il canale diretto il 3%.

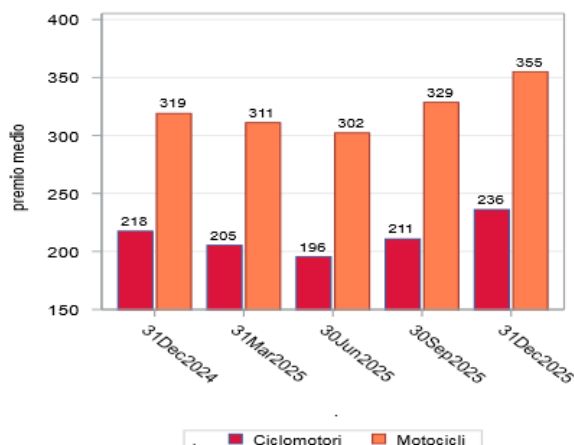
Premio medio e quota di mercato per canale distributivo
(IV trimestre 2025)



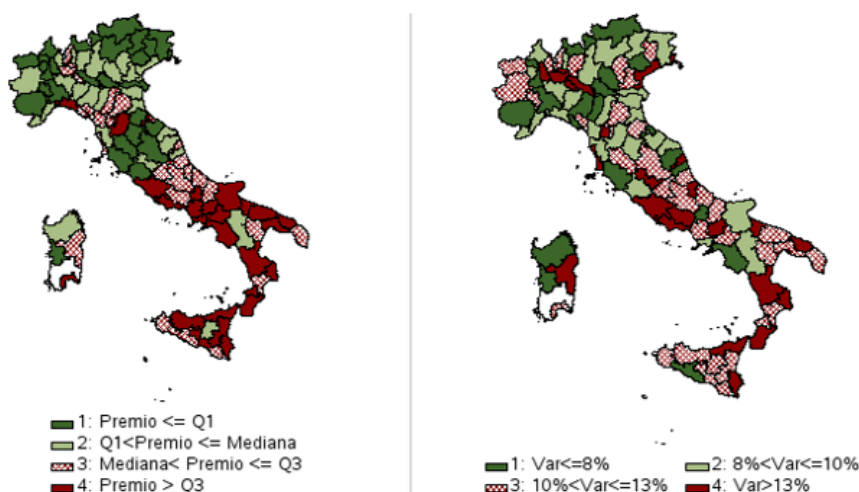
2 Ciclomotori e Motocicli

- Il prezzo medio è pari a 355 euro per i motocicli e 236 euro per i ciclomotori, con incrementi annui rispettivamente dell'11,3% e dell'8,6%.
- Il 72,3% degli assicurati con ciclomotori e il 75,1% dei motocicli è assegnato alla prima classe di merito. Per confronto, la prima classe per le autovetture raccoglie l'87,1% degli assicurati.
- Per tutti i veicoli a due ruote, in metà delle province i prezzi sono in media inferiori a 277 euro. Le province con i prezzi più elevati (tra 320 e 600 euro) sono prevalentemente nel Sud e in Sicilia. Nel resto del Paese sono più onerose le province di Roma, Latina, Firenze, Prato e Genova.
- Le variazioni annuali del prezzo medio sono eterogenee a livello territoriale, con incrementi tra il +3,4% (Sondrio) e il +24,8% (Crotone). Gli aumenti più marcati si concentrano nel Lazio, in alcune province della Lombardia e nel Sud (Cosenza, Crotone, Reggio Calabria).

Premio medio per tipologia di veicolo

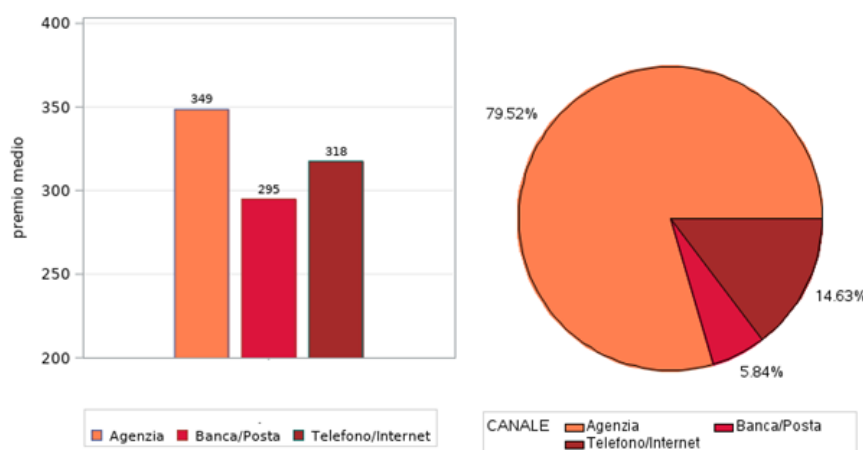


Premio medio: distribuzione delle province per quartili e variazione annua - 2 ruote



- Il 79,5% dei contratti è sottoscritto mediante il canale agenziale. La distribuzione diretta rappresenta il 14,6%, mentre il canale bancario/postale rimane residuale. Le polizze sottoscritte tramite banca o posta sono in media più economiche (295 euro), mentre quelle vendute tramite agenzia registrano un premio medio di 349 euro.

Prezzo medio e quota di mercato per canale distributivo
(IV trimestre 2025)



- La “guida libera” è la formula contrattuale più diffusa (59,1% dei contratti), seguita dalla “guida esperta” (29,9%) e dalla “guida esclusiva” (9,2%).
- Il prezzo medio è più elevato nelle polizze con guida esperta (330 euro), mentre è più contenuto per la guida esclusiva (303 euro). Le polizze residuali, associate ad altre tipologie di formula guida, sono le meno costose, con un premio medio di 260 euro.

Prezzo medio e quota di mercato per formula guida
(IV trimestre 2025)

